

CHARTBERICHT

August 2024

Basis: Vorläufige Ergebnisse von IT.NRW und Destatis

**NORD
RHEIN
WEST
FALEN**

Tourismus NRW e.V.

INHALTSVERZEICHNIS



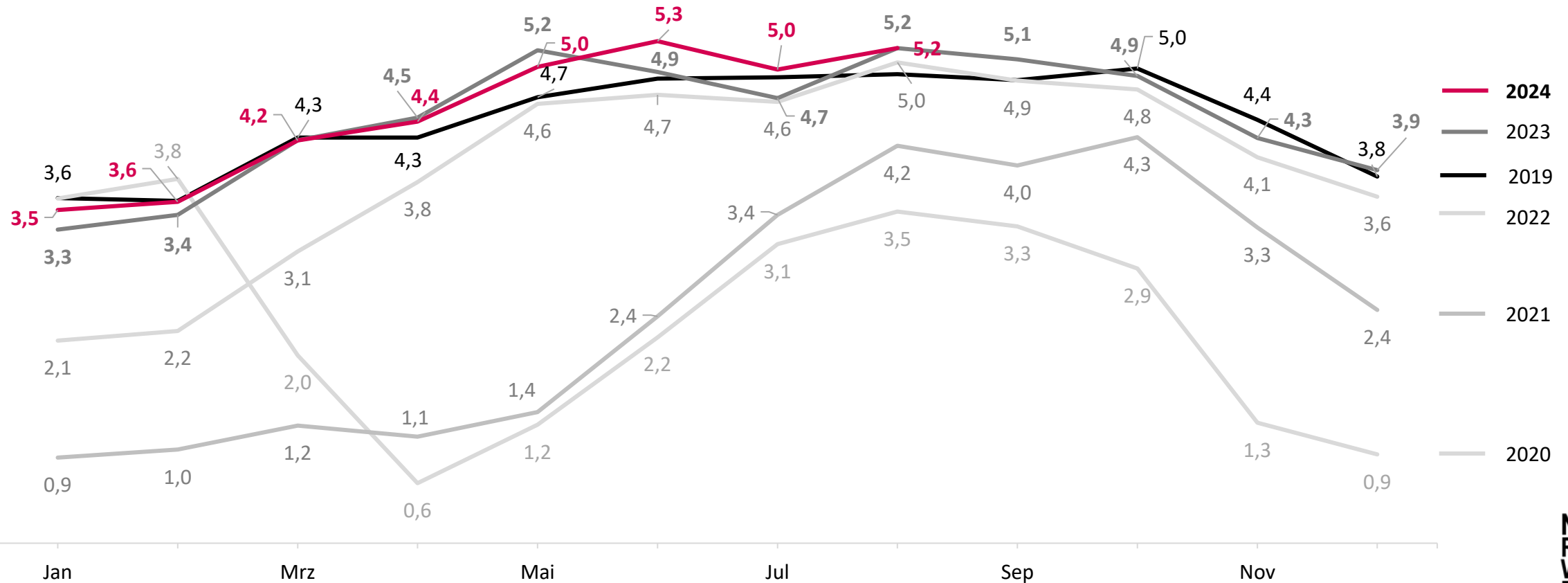
1. [AUF EINEN BLICK](#)
2. [BUNDESLÄNDER – August 2024](#) *(Folgt in Kürze)*
3. [UMSATZENTWICKLUNG – August 2024](#) *(Folgt in Kürze)*
4. [BESCHÄFTIGTE – August 2024](#) *(Folgt in Kürze)*
5. [REISEGEBIETE – August 2024](#)
6. [KREISFREIE STÄDTE – August 2024](#)
7. [AUSLANDSMÄRKTE – August 2024](#)
8. [BETRIEBE UND BETTEN – August 2024](#)

AUF EINEN BLICK



ÜBERNACHTUNGEN IN NORDRHEIN-WESTFALEN

Absolute Zahlen für 2019-2024 | Angaben in Mio.



BUNDESLÄNDER



ANKÜNFORTE UND ÜBERNACHTUNGEN

In Deutschland und NRW – Jan.-Aug. 2024

- In den Monaten Januar bis August 2024 erzielte Nordrhein-Westfalen 2,1 Prozent mehr Übernachtungen als im Vorjahreshalbjahr und lag damit im Schnitt der deutschen Bundesländer.*

Jan.-Aug. 2024	Ankünfte	VÄR in % zu 2023	Übernachtungen	VÄR in % zu 2023
Deutschland	127.524.519	+ 4,0	339.342.037	+2,1
Inländische Gäste	101.992.471	+ 2,8	281.104.625	+1,2
Ausländische Gäste	25.532.048	+ 9,2	58.237.412	+6,4
Nordrhein-Westfalen	16.027.708	+4,4	36.168.924	+2,1
Inländische Gäste	12.393.225	+1,8	28.653.006	+0,2
Ausländische Gäste	3.634.483	+14,2	7.515.858	+9,6

ANKÜNFTE UND ÜBERNACHTUNGEN

In Deutschland und NRW – August 2024

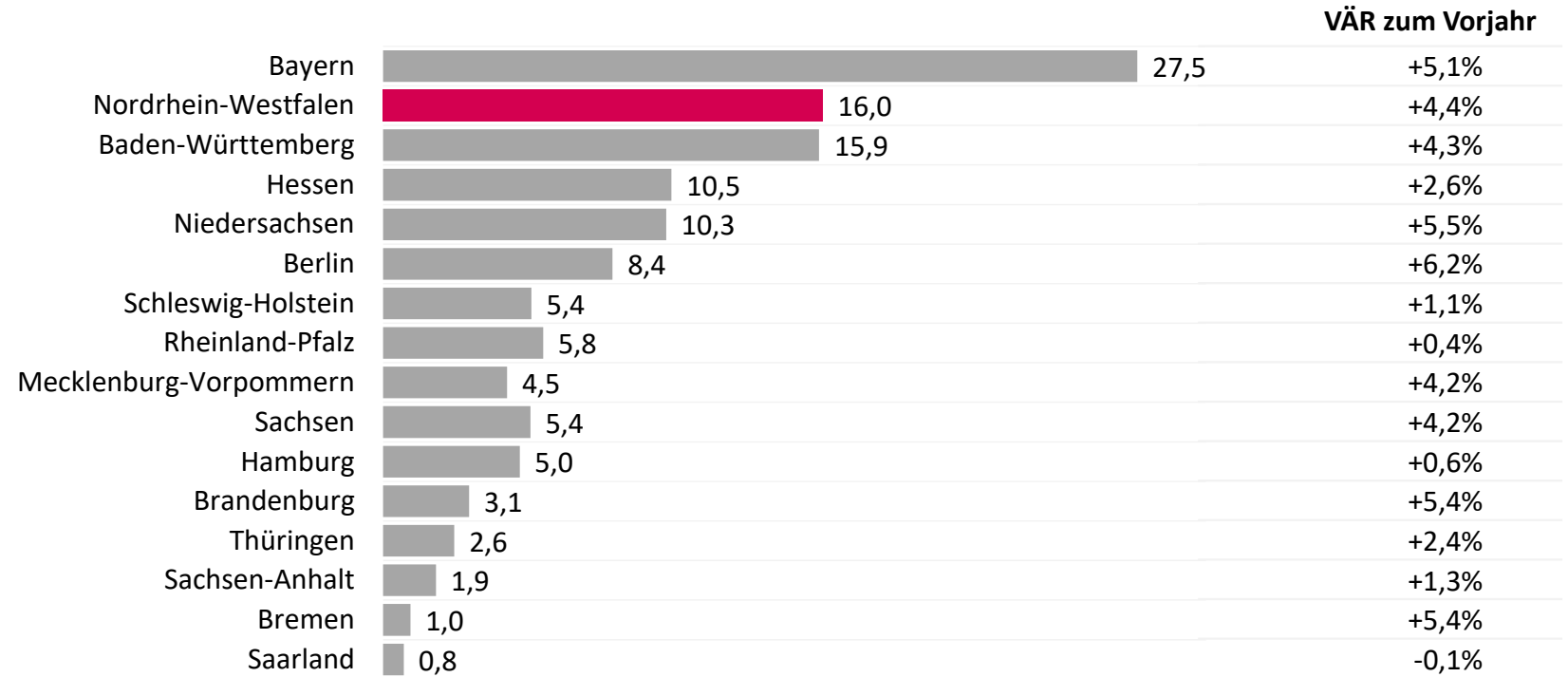


- *Im Einzelmonat lag NRW mit 0,1 Prozent der Übernachtungen über dem Vorjahreswert und schnitt damit schlechter ab als Deutschland insgesamt.*

August 2024	Ankünfte	VÄR in % zu 2023	Übernachtungen	VÄR in % zu 2023
Deutschland	20.502.892	+ 8,0	59.057.554	+3,4
Inländische Gäste	16.156.121	+ 7,7	48.978.110	+2,9
Ausländische Gäste	4.346.771	+ 9,1	10.079.444	+5,7
Nordrhein-Westfalen	2.244.121	+0,4	5.200.552	+0,1
Inländische Gäste	1.734.784	-0,9	4.095.460	-0,3
Ausländische Gäste	509.337	+5,2	1.105.092	+1,5

ANKÜNFTE IN DEN DEUTSCHEN BUNDESLÄNDERN

Jan.-Aug. 2024

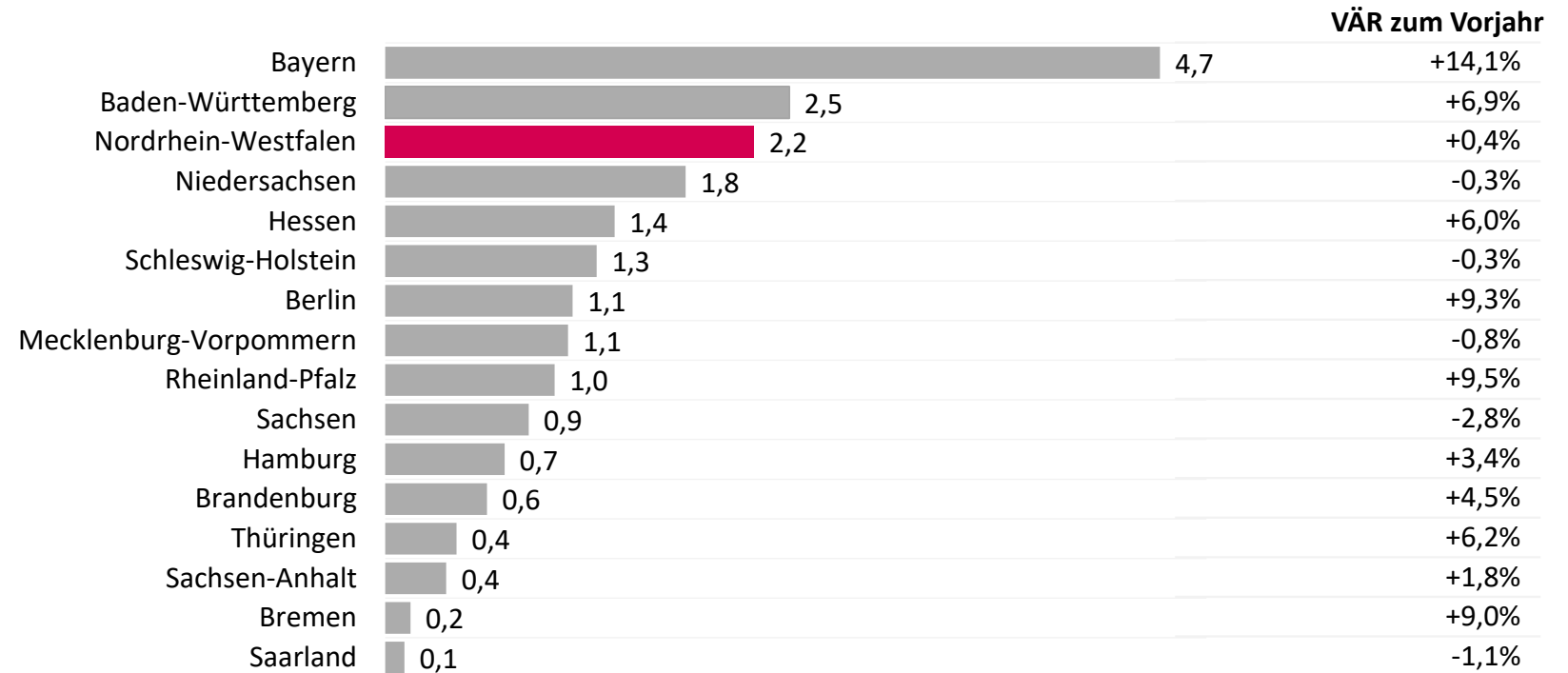


Angaben in Millionen

- Im kumulierten Zeitraum hielt Nordrhein-Westfalen bei der Anzahl der Gäste den zweiten Rang im Deutschlandvergleich.
- Mit Ausnahme vom Saarland konnten alle Bundesländer ihre Vorjahreswerte übertreffen.

ANKÜNFTE IN DEN DEUTSCHEN BUNDESLÄNDERN

August 2024



Angaben in Millionen

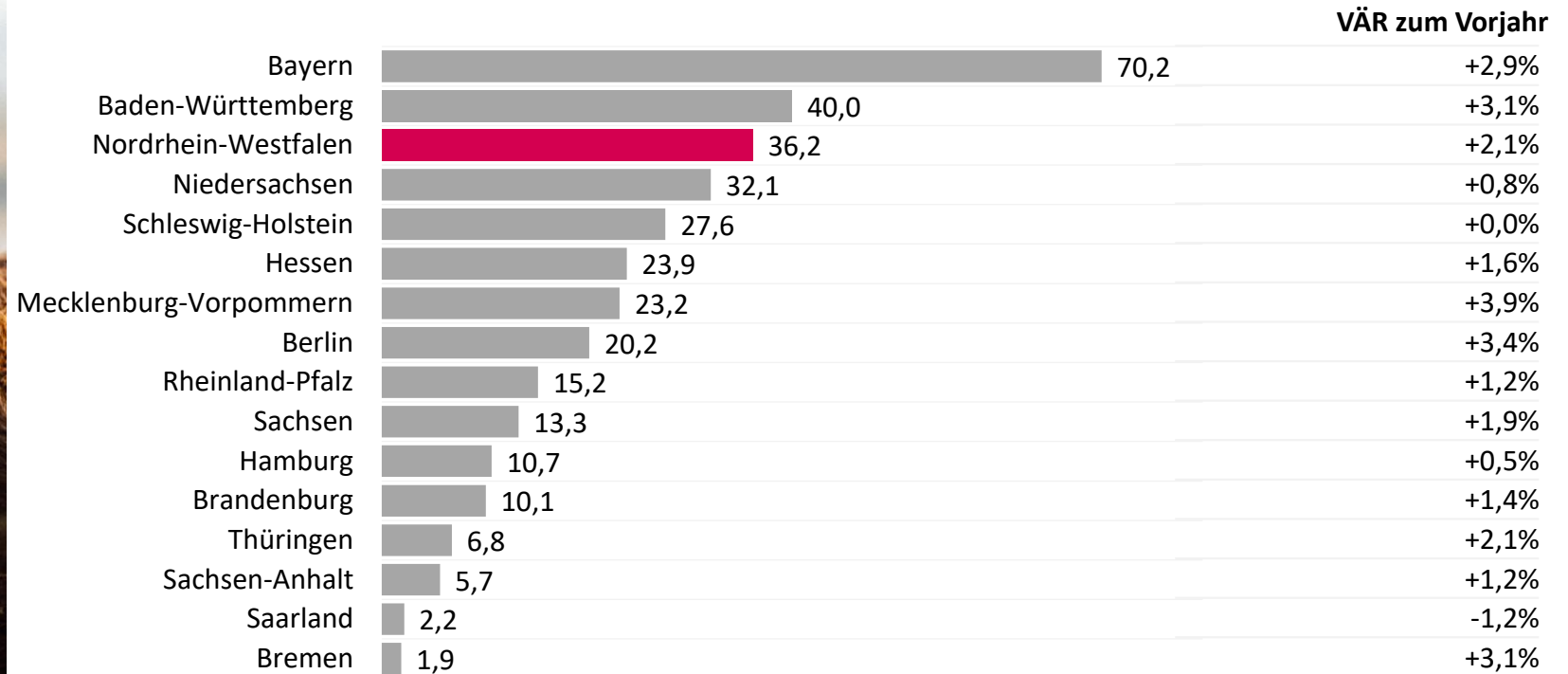
- Im Einzelmonat August lag Nordrhein-Westfalen mit rund 2,2 Millionen Ankünften hinter Bayern und Baden-Württemberg auf Rang 3.
- Die stärksten positiven Veränderungen zum Vorjahr zeigten Bayern, gefolgt von Rheinlandpfalz und Berlin.

NORD
RHEIN
WEST
FALEN

Tourismus NRW e.V.

ÜBERNACHTUNGEN IN DEN DEUTSCHEN BUNDESLÄNDERN

Jan.-Aug. 2024

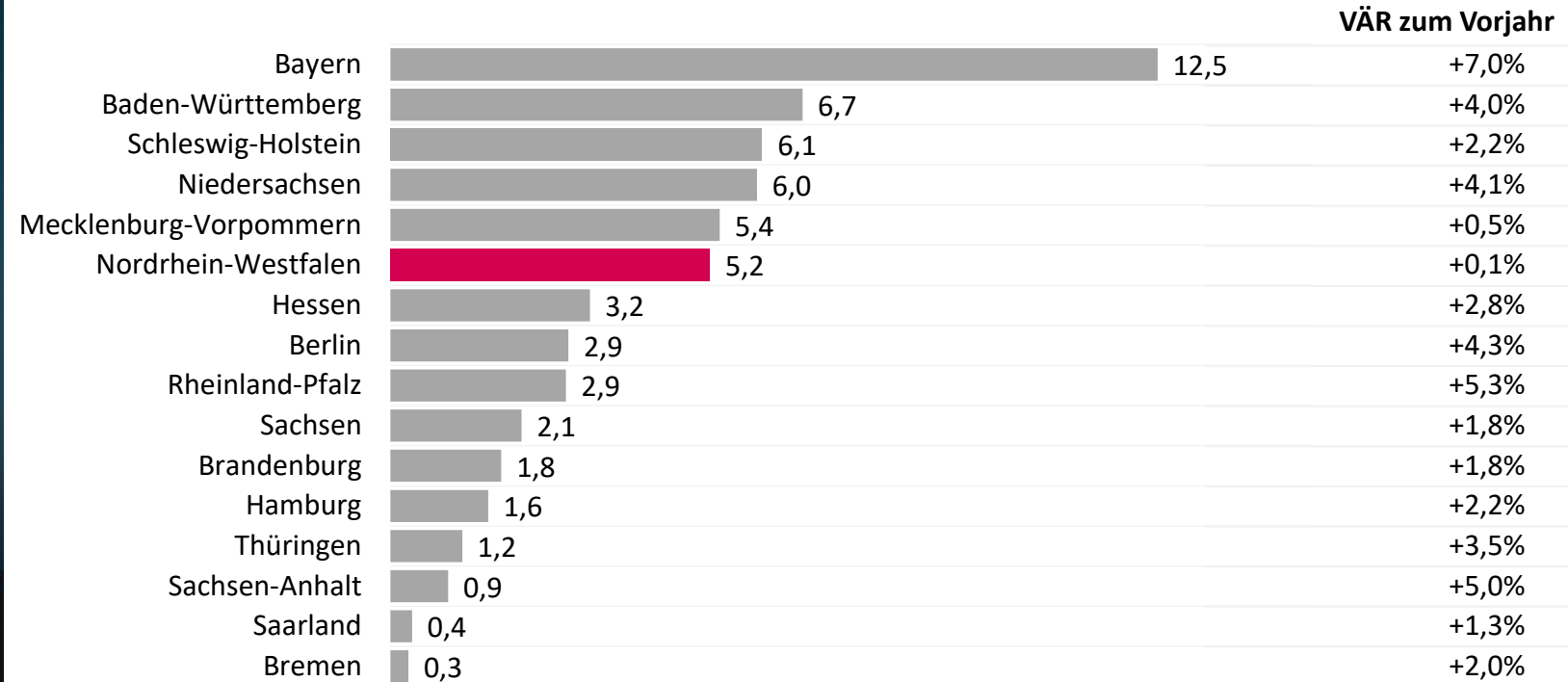


Angaben in Millionen

- Mit 36 Millionen Übernachtungen erreicht NRW zwischen Januar und August den dritten Rang im Deutschlandvergleich.
- In beinahe allen Bundesländern überstieg die Zahl der Übernachtungen die Vorjahreswerte; lediglich das Saarland erreichten diese nicht.

ÜBERNACHTUNGEN IN DEN DEUTSCHEN BUNDESLÄNDERN

August 2024



Angaben in Millionen

- *Nordrhein-Westfalen erreichte unter den Bundesländern im August 2024 den sechsten Rang bei den Übernachtungen.*

AUSLÄNDISCHE ÜBERNACHTUNGEN IN DEN LÄNDERN

Jan.-Aug. 2024



		VÄR zum Vorjahr
Bayern	14.108	+7,7%
Berlin	8.544	+7,5%
Baden-Württemberg	8.396	+4,8%
Nordrhein-Westfalen	7.516	+9,6%
Hessen	5.005	+8,8%
Rheinland-Pfalz	3.443	+0,6%
Niedersachsen	2.687	+0,8%
Hamburg	2.501	+5,5%
Sachsen	1.518	+11,3%
Schleswig-Holstein	1.463	+2,2%
Brandenburg	802	+2,1%
Mecklenburg-Vorpommern	743	+7,5%
Sachsen-Anhalt	410	-1,3%
Thüringen	380	-0,3%
Bremen	362	+2,8%
Saarland	359	+5,8%

Angaben in Tausende

- *Im kumulierten Zeitraum erzielte Nordrhein-Westfalen rund 9,6 Prozent mehr Übernachtungen aus dem Ausland als im Vorjahr 2023.*
- *Stärkere Zuwächse zeigten sich nur in Sachsen.*

AUSLÄNDISCHE ÜBERNACHTUNGEN IN DEN LÄNDERN

August 2024



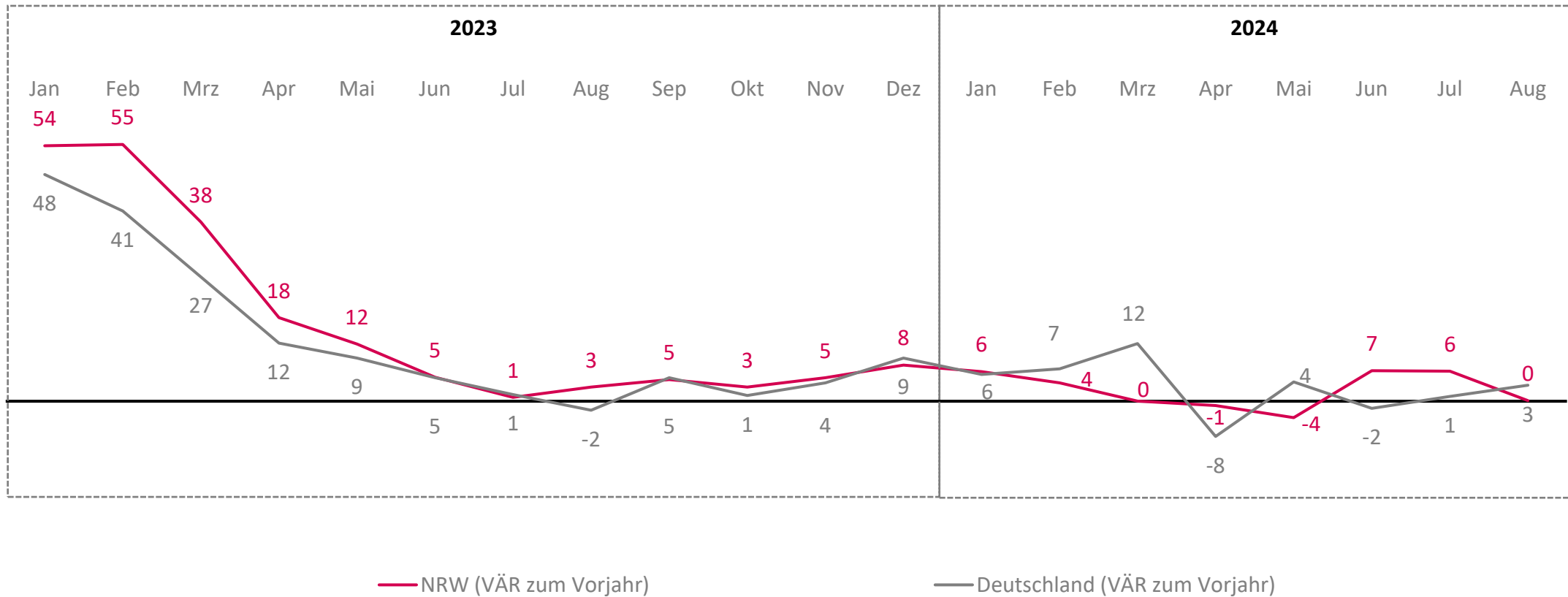
		VÄR zum Vorjahr
Bayern	2.650	+16,3%
Baden-Württemberg	1.588	+3,3%
Berlin	1.292	+2,8%
Nordrhein-Westfalen	1.105	+1,5%
Hessen	822	+2,5%
Rheinland-Pfalz	667	+0,9%
Niedersachsen	505	+4,0%
Hamburg	374	+4,0%
Schleswig-Holstein	261	+2,0%
Sachsen	247	+4,4%
Mecklenburg-Vorpommern	173	+11,6%
Brandenburg	138	+1,4%
Sachsen-Anhalt	67	-30,1%
Thüringen	64	+4,0%
Bremen	64	-3,6%
Saarland	62	+1,8%

Angaben in Tausende

- Im Einzelmonat August erreichte NRW mit rund 1.1 Mio. ausländischen Übernachtungen den vierten Rang unter den Bundesländern.
- Gegenüber August 2023 zeigt sich insgesamt eine heterogene Entwicklung der ausländischen Übernachtungen entlang der Bundesländer von 16,3 Prozent in Bayern bis hin zu -30,1 Prozent in Sachsen-Anhalt.

ÜBERNACHTUNGEN - MONATSERGEBNISSE

Angaben in Prozent

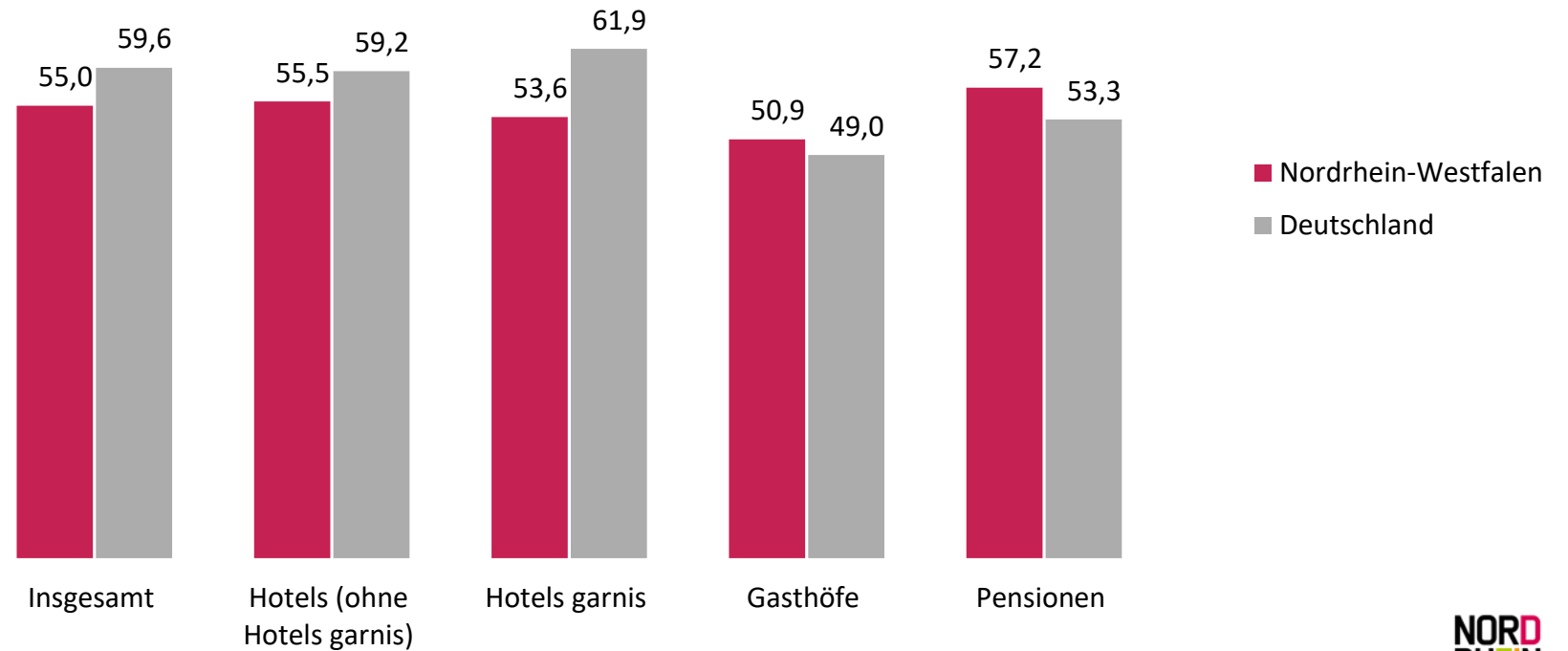


— NRW (VÄR zum Vorjahr)

— Deutschland (VÄR zum Vorjahr)

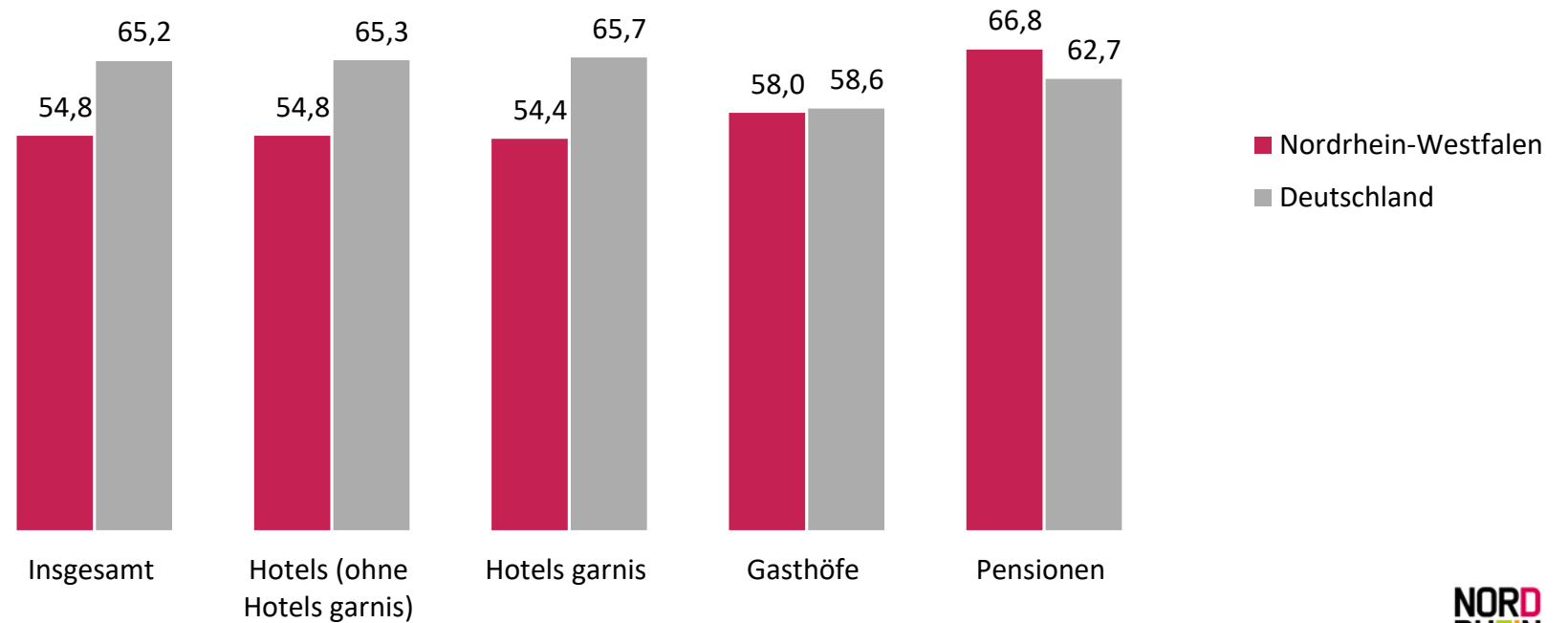
DURCHSCHNITTliche AUSLASTUNG DER GÄSTEZIMMER

Angaben in Prozent | Jan.-Aug. 2024



DURCHSCHNITTliche AUSLASTUNG DER GÄSTEZIMMER

Angaben in Prozent | August 2024



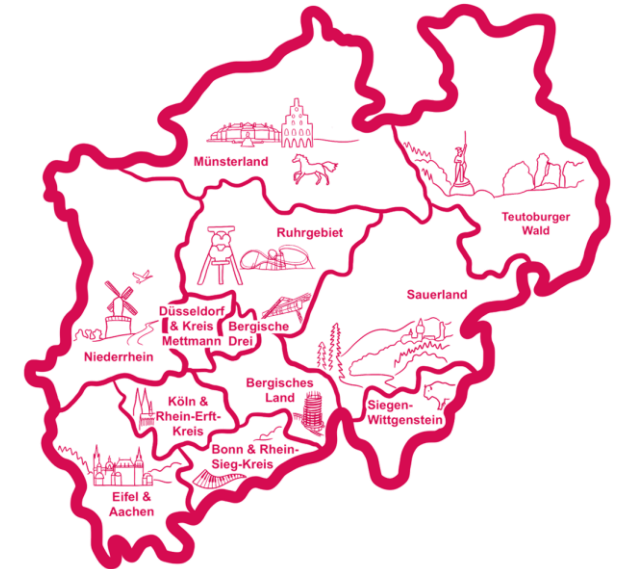
REISEGEBIETE



ÜBERNACHTUNGEN IN DEN REISEGEBIETEN

Jan.-Aug. 2024

Reisegebiet	Absolut	Zu 2023 in %	Zu 2023 absolut*
Köln und Rhein-Erft-Kreis	5.578.344	6,4	337.456
Ruhrgebiet	5.044.265	5,8	275.000
Teutoburger Wald	4.609.272	0,6	28.807
Sauerland	4.482.787	-0,5	-22.034
Düsseldorf und Kreis Mettmann	4.166.891	3,6	146.650
Münsterland	3.120.548	0,3	8.444
Niederrhein	3.051.265	-2,2	-68.012
Eifel und Region Aachen	2.159.245	1,7	37.123
Bonn und Rhein-Sieg-Kreis	1.940.308	1,5	28.460
Bergisches Land	997.214	-1,0	-10.312
Bergisches Städtedreieck	528.398	-3,7	-20.455
Siegen-Wittgenstein	490.387	-2,6	-12.877
Nordrhein-Westfalen	36.168.924	2,1	728.250

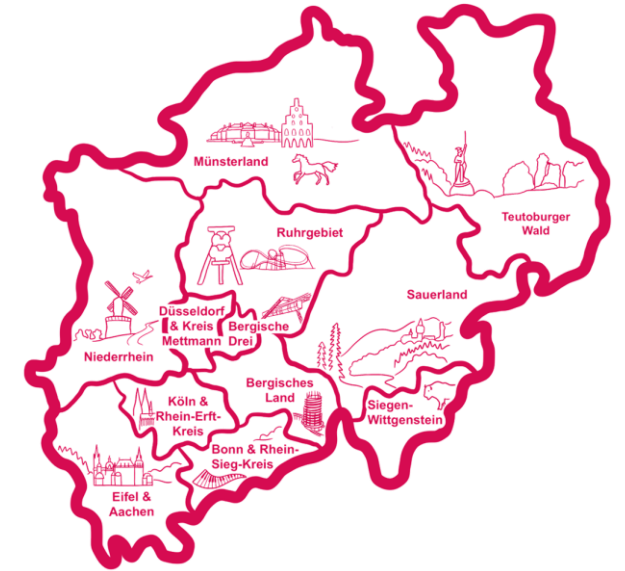


- Die meisten Übernachtungen im kumulierten Zeitraum erzielten Köln und der Rhein-Erft-Kreis, gefolgt vom Ruhrgebiet und dem Teutoburger Wald.
- Gegenüber dem Vorjahreszeitraum Januar bis August erzielten Köln und der Rhein-Erft-Kreis, das Ruhrgebiet, sowie Eifel und die Region Aachen die größten Übernachtungszuwächse.

ÜBERNACHTUNGEN IN DEN REISEGEBIETEN

August 2024

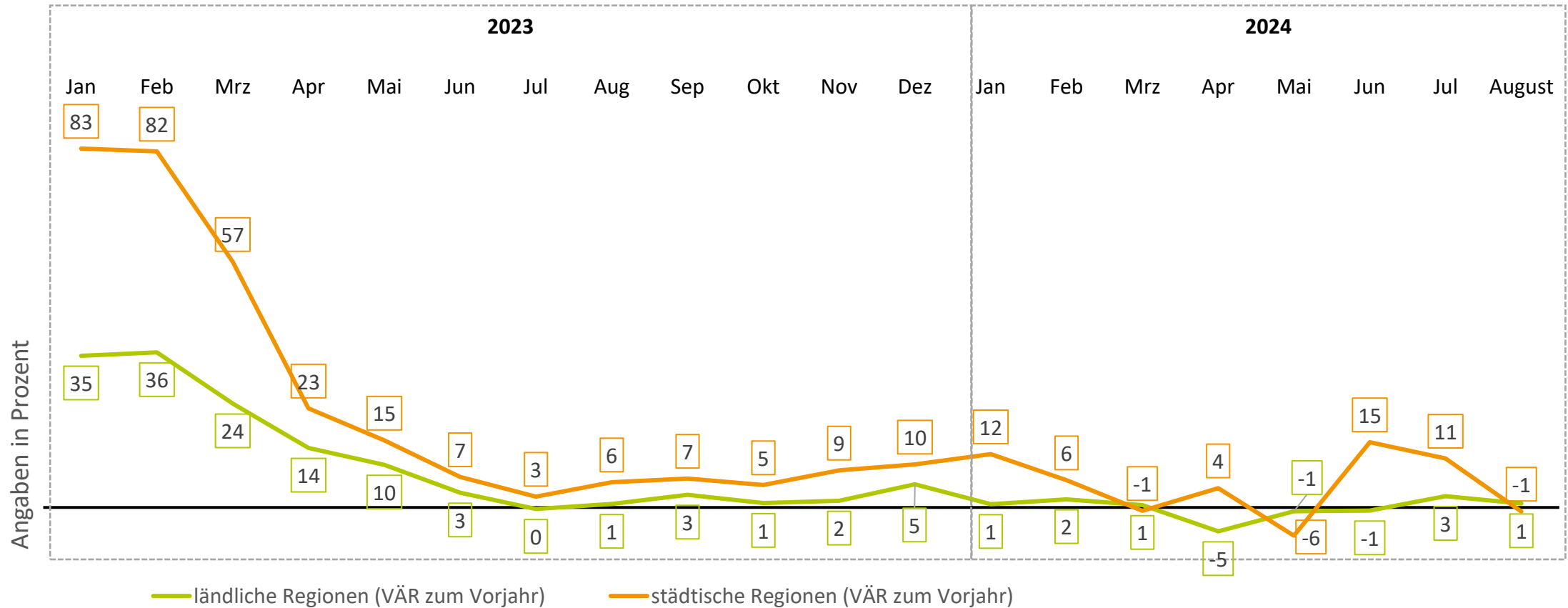
Reisegebiet	Absolut	Zu 2023 in %	Zu 2023 absolut*
Köln und Rhein-Erft-Kreis	782.819	6,1	45.007
Teutoburger Wald	699.686	4,0	26.911
Sauerland	696.648	3,1	20.947
Ruhrgebiet	665.230	-0,4	-2.672
Düsseldorf und Kreis Mettmann	511.612	-10,2	-58.112
Münsterland	472.965	1,8	8.363
Niederrhein	439.876	-6,4	-30.077
Eifel und Region Aachen	373.051	4,6	16.406
Bonn und Rhein-Sieg-Kreis	287.240	1,3	3.686
Bergisches Land	142.713	-7,4	-11.405
Siegen-Wittgenstein	66.830	-6,9	-4.953
Bergisches Städtedreieck	61.882	-12,5	-8.840
Nordrhein-Westfalen	5.200.552	0	5.195



- *Im August 2024 wurden die meisten Übernachtungen in Köln und dem Rhein-Erft-Kreis, dem Ruhrgebiet sowie im Teutoburger Wald getätigt.*
- *Gegenüber August 2023 konnten die Betriebe in Köln und Rhein-Erft-Kreis mit 6,1 Prozent im Einzelmonat das größte Plus bei den Übernachtungen verbuchen.*

ENTWICKLUNG ÜBERNACHTUNGEN NACH REGIONSTYPEN

Angaben in Prozent im Jahresverlauf



KREISFREIE STÄDTE



ÜBERNACHTUNGEN IN DEN KREISFREIEN STÄDTEN (1/2)

Jan.-Aug. 2024



Kreisfreie Städte	Übernachtungen insgesamt			Übernachtungen von Ausländern		
	Absolut	Zum Vorjahr in %	Zum Vorjahr absolut*	Absolut	Zum Vorjahr in %	Zum Vorjahr absolut*
Köln	4.608.167	7,7	329.460	1.619.811	19,4	263.185
Düsseldorf	3.594.665	3,9	134.930	1.364.462	10,7	131.886
Essen	1.219.004	8,7	97.565	296.022	29,3	67.080
Münster	1.203.543	-1,7	-20.814	126.751	9,9	11.418
Bonn	1.078.951	1,9	20.118	239.646	2,6	6.073
Dortmund	1.020.986	6,6	63.213	277.657	27,6	60.057
Aachen	692.749	9,1	57.782	213.900	13,0	24.608
Bochum	520.558	18,4	80.898	75.169	30,4	17.524
Bielefeld	413.600	4,2	16.671	56.057	-5,4	-3.200
Wuppertal	411.446	-3,0	-12.725	67.827	12,1	7.321
Oberhausen	384.895	0,1	385	71.159	2,4	1.668
Duisburg	381.690	-4,3	-17.150	75.248	2,6	1.907

ÜBERNACHTUNGEN IN DEN KREISFREIEN STÄDTEN (2/2)

Jan.-Aug. 2024



Kreisfreie Städte	Übernachtungen insgesamt			Übernachtungen von Ausländern		
	Absolut	Zum Vorjahr in %	Zum Vorjahr absolut*	Absolut	Zum Vorjahr in %	Zum Vorjahr absolut*
Mönchengladbach	253.796	-16,0	-48.342	43.834	-25,3	-14.846
Gelsenkirchen	227.958	-1,0	-2.303	34.056	62,1	13.047
Hagen	184.678	1,8	3.265	23.917	-20,5	-6.167
Krefeld	182.415	17,8	27.564	38.703	9,1	3.228
Leverkusen	136.324	2,7	3.584	37.077	11,9	3.943
Hamm	123.174	-3,0	-3.810	12.385	-16,5	-2.447
Mülheim an der Ruhr	115.903	5,6	6.146	26.455	14,0	3.249
Solingen	64.572	3,8	2.364	14.254	1,1	155
Bottrop	55.700	-4,0	-2.321	10.285	-5,0	-541
Remscheid	52.380	-15,9	-9.903	8.335	3,0	243
Herne	51.861	-0,8	-418	4.074	8,5	319

ÜBERNACHTUNGEN IN DEN KREISFREIEN STÄDTEN (1/2)

August 2024



Kreisfreie Städte	Übernachtungen insgesamt			Übernachtungen von Ausländern		
	Absolut	Zum Vorjahr in %	Zum Vorjahr absolut*	Absolut	Zum Vorjahr in %	Zum Vorjahr absolut*
Köln	631.264	6,7	39.639	232.478	14,9	30.147
Düsseldorf	436.823	-10,2	-49.617	146.196	-14,3	-24.394
Münster	169.533	-9,1	-16.972	19.164	12,2	2.084
Bonn	154.932	0,3	463	33.414	-8,8	-3.224
Essen	152.058	-2,8	-4.380	32.571	14,9	4.224
Dortmund	134.141	7,2	9.009	33.676	1,0	333
Aachen	103.292	4,2	4.163	34.185	1,9	637
Bochum	71.332	11,9	7.586	9.464	32,4	2.316
Bielefeld	62.222	7,5	4.341	7.968	-10,3	-915
Duisburg	53.479	-11,8	-7.155	9.099	-26,5	-3.281
Oberhausen	52.126	-5,0	-2.743	11.355	3,0	331
Wuppertal	46.770	-9,6	-4.967	8.911	-6,7	-640

ÜBERNACHTUNGEN IN DEN KREISFREIEN STÄDTEN (2/2)

August 2024



Kreisfreie Städte	Übernachtungen insgesamt			Übernachtungen von Ausländern		
	Absolut	Zum Vorjahr in %	Zum Vorjahr absolut*	Absolut	Zum Vorjahr in %	Zum Vorjahr absolut*
Mönchengladbach	31.623	-29,8	-13.424	5.360	-40,6	-3.664
Gelsenkirchen	24.693	-22,5	-7.169	4.438	4,5	191
Hagen	22.819	-5,7	-1.379	2.308	-50,1	-2.317
Krefeld	21.899	-2,9	-654	5.335	9,3	454
Leverkusen	17.801	-9,4	-1.847	4.923	-0,4	-20
Hamm	16.895	-8,5	-1.569	1.705	-9,2	-173
Mülheim an der Ruhr	14.002	-7,4	-1.119	3.209	7,4	221
Solingen	9.000	-21,7	-2.494	1.419	-56,9	-1.873
Bottrop	7.181	-11,8	-961	1.814	4,2	73
Herne	6.226	-16,7	-1.248	521	-8,1	-46
Remscheid	6.112	-18,2	-1.360	823	-31,2	-373

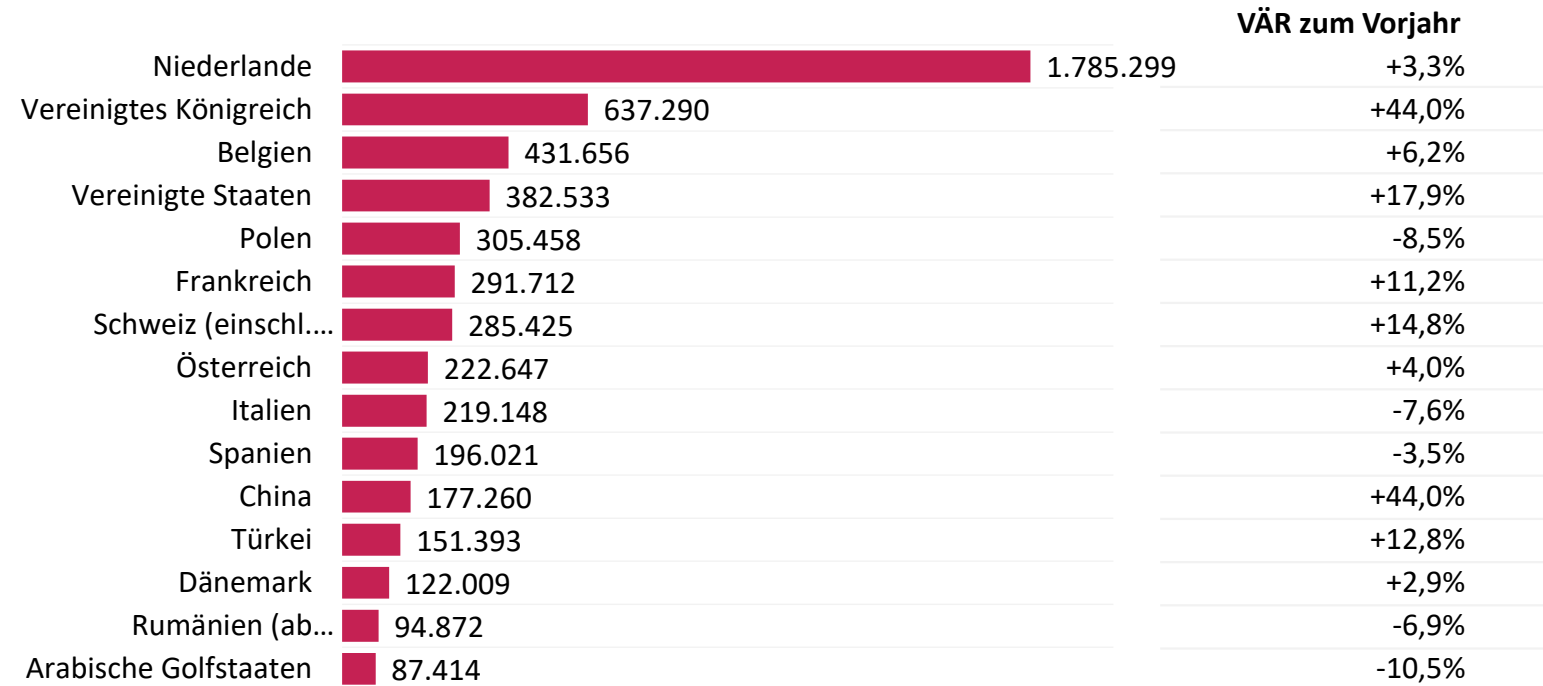
AUSLANDSMÄRKTE



TOP 15 QUELLMÄRKTE FÜR NRW NACH ÜBERNACHTUNGEN

Jan.-Aug. 2024

- Im kumulierten Zeitraum Januar bis August 2024 verzeichnete NRW gegenüber dem Vorjahr 2023 mit 44,0 Prozent das größte Übernachtungsplus aus dem Vereinigten Königreich und China gefolgt von den USA mit 17,9 Prozent.
- Einige Märkte, darunter Polen, Italien, Rumänien, und Spanien erreichten die Vorjahreswerte nicht.



TOP 15 QUELLMÄRKTE FÜR NRW NACH ÜBERNACHTUNGEN

August 2024

- Die meisten ausländischen Übernachtungen im August 2024 wurden durch den niederländischen Markt erzielt gefolgt von Belgien und dem Vereinigten Königreich.
- Deutliche Übernachtungszuwächse erzielte NRW aus dem Vereinigten Königreich, den Vereinigten Staaten und China.

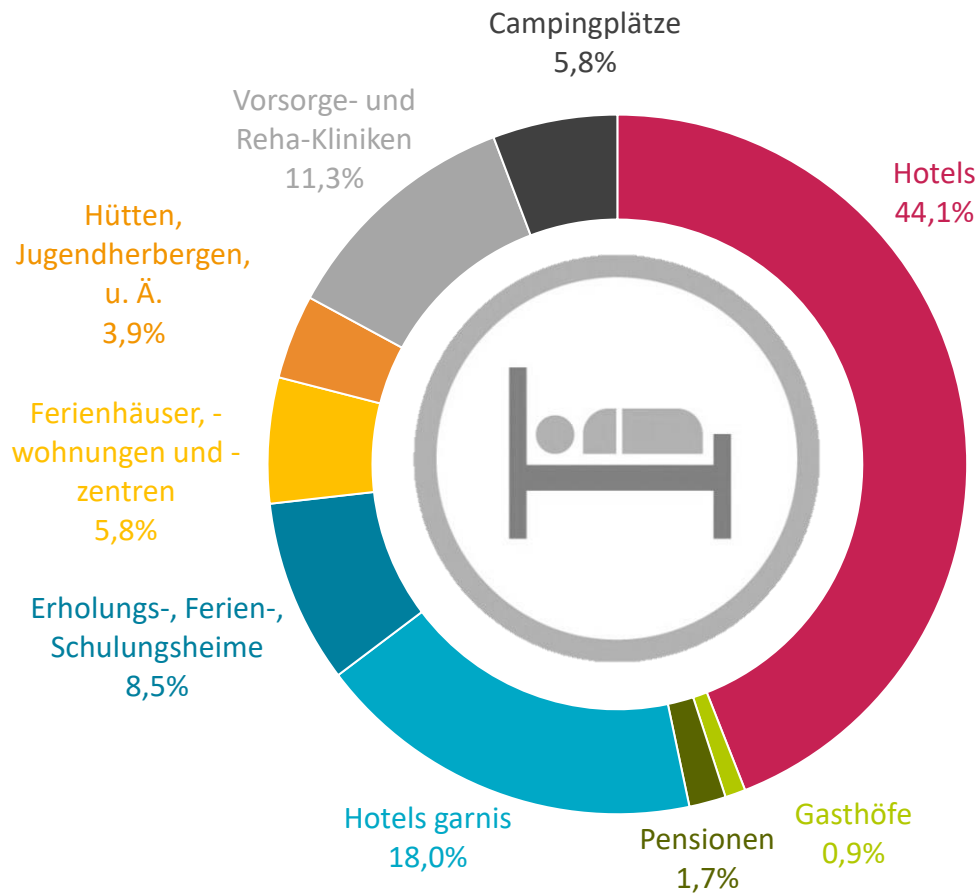
		VÄR zum Vorjahr
Niederlande	370.512	+9,3%
Belgien	80.558	-0,1%
Vereinigtes Königreich	74.538	+66,7%
Vereinigte Staaten	50.114	+64,6%
Frankreich	40.440	+9,8%
Polen	39.380	-13,0%
Schweiz (einschl...)	30.667	+27,5%
Österreich	30.129	-4,6%
Spanien	25.789	+1,6%
Italien	24.864	+5,1%
China	18.817	+54,5%
Arabische Golfstaaten	18.667	-17,2%
Tschechische Republik	13.397	+28,6%
Dänemark	13.389	+14,6%
Türkei	12.697	+28,9%

BETRIEBSARTEN



ÜBERNACHTUNGEN NACH BETRIEBSARTEN

Jan.-Aug. 2024

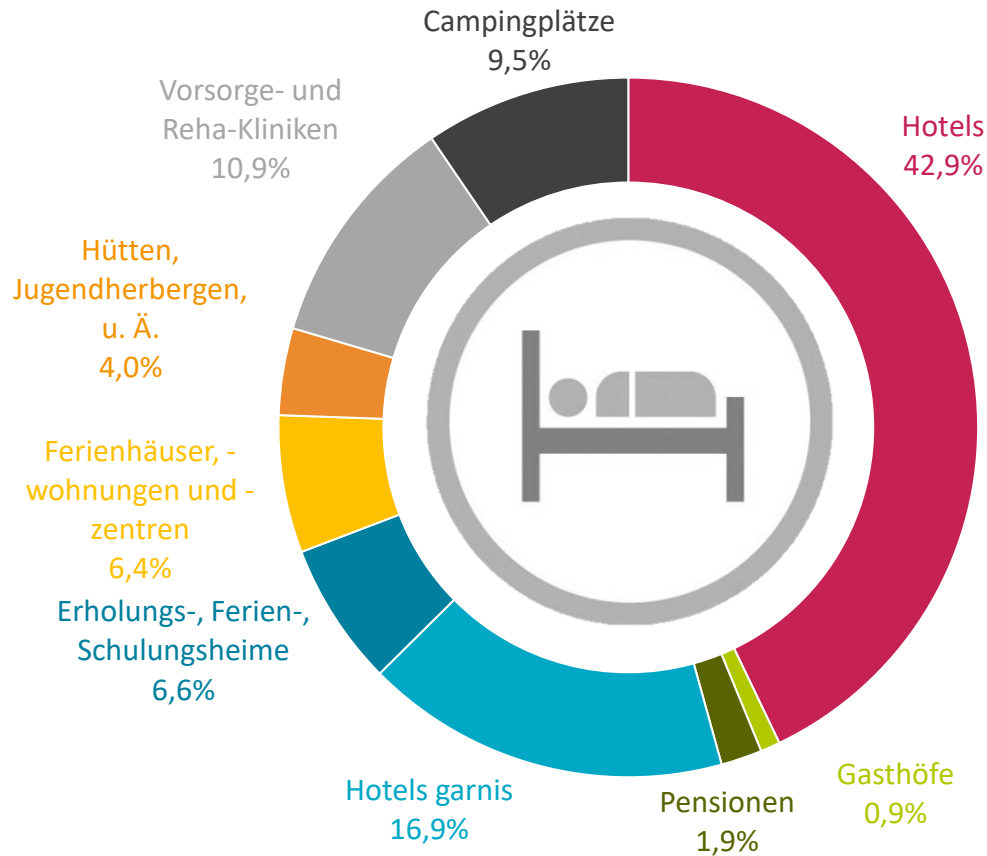


Betriebsart	Absolut	Zum Vorjahr in %
Hotels	15.932.718	3,7
Gasthöfe	341.619	-8,7
Pensionen	614.424	-1,4
Hotels garnis	6.516.469	3,1
Erholungs-, Ferien-, Schulungsheime	3.072.389	-5,7
Ferienhäuser, -wohnungen und -zentren	2.099.394	1,5
Hütten, Jugendherbergen, u. Ä.	1.409.600	-3,2
Vorsorge- und Reha-Kliniken	4.100.074	2,4
Campingplätze	2.082.237	5,6

- Im kumulierten Zeitraum erzielten Campingplätze, Hotels und Hotels garnis die stärksten Übernachtungszuwächse gegenüber dem Vorjahreszeitraum.
- Die größten Verluste verbuchten Gasthöfe.

ÜBERNACHTUNGEN NACH BETRIEBSARTEN

August 2024

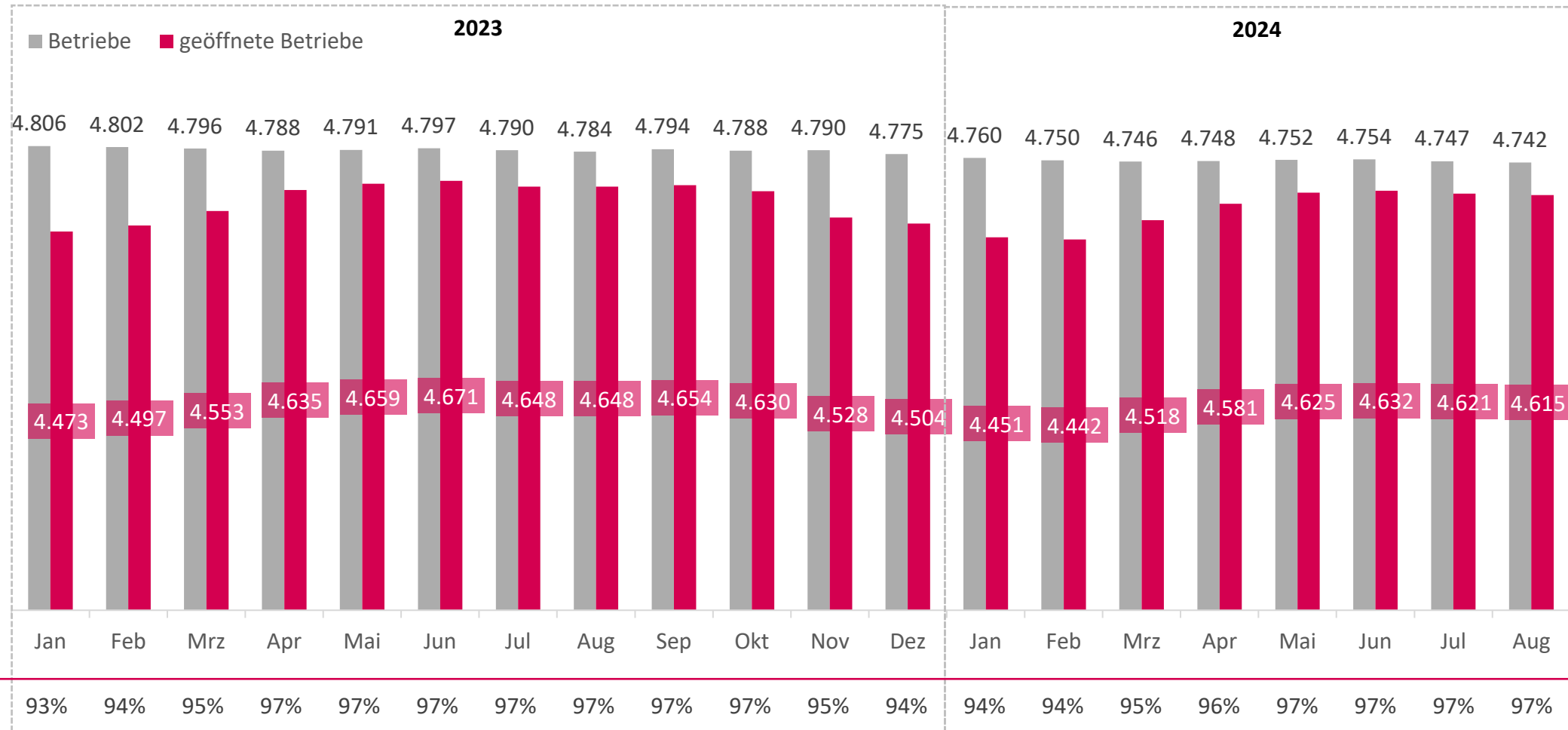


Betriebsart	Absolut	Zum Vorjahr in %
Hotels	2.215.124	-0,8
Gasthöfe	50.189	-9,9
Pensionen	95.117	1,5
Hotels garnis	870.433	-2,4
Erholungs-, Ferien-, Schulungsheime	375.501	-15,1
Ferienhäuser, -wohnungen und -zentren	338.065	10,5
Hütten, Jugendherbergen, u. Ä.	225.451	-7,5
Vorsorge- und Reha-Kliniken	532.872	1,4
Campingplätze	497.800	22,8

- *Campingplätze, Pensionen, Ferienhäuser, -wohnungen und -zentren und Vorsorge- und Reha-Kliniken verbuchten mehr Übernachtungen als im August 2023 – allen voran Campingplätze mit einem Anstieg von 22,8 Prozent.*

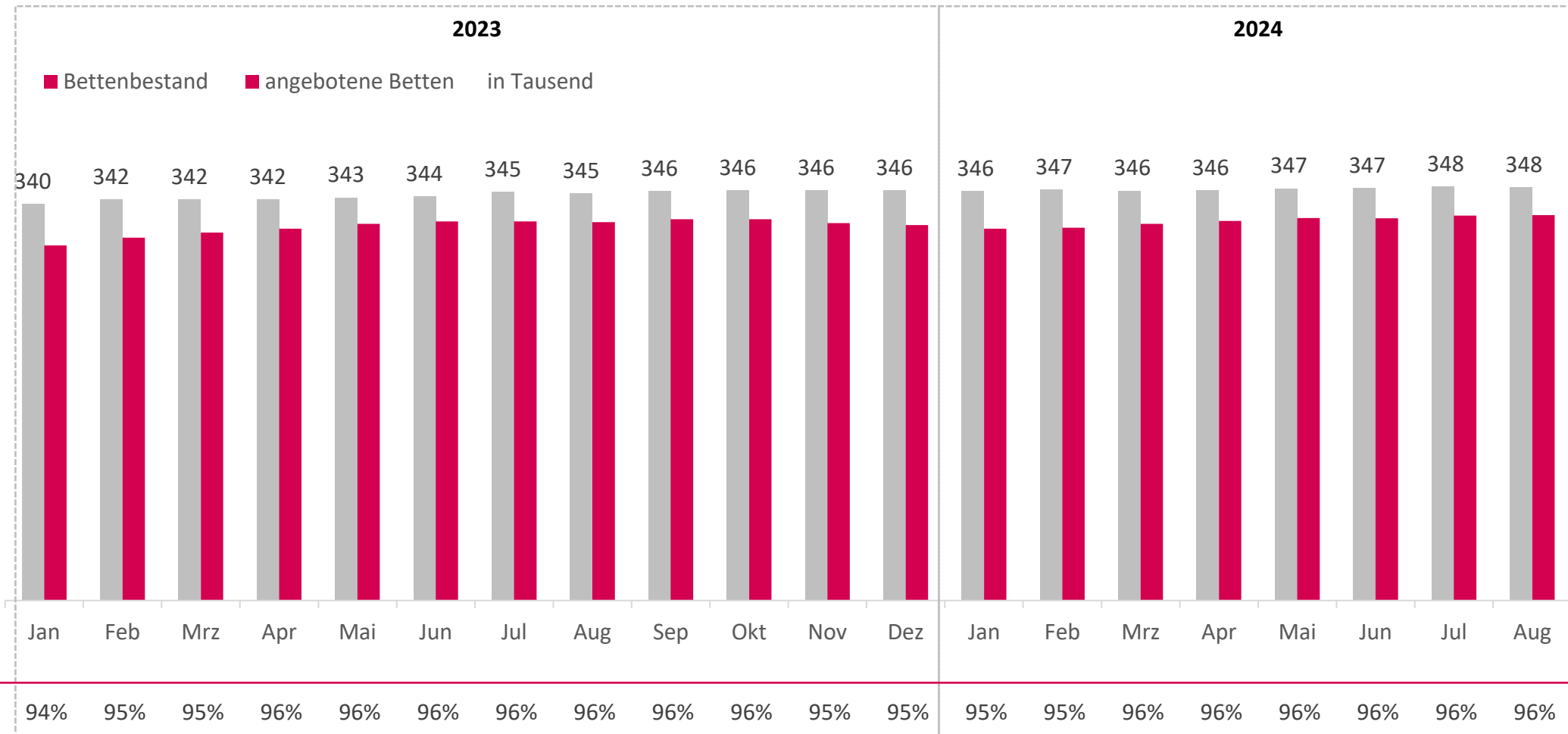
BETRIEBSENTWICKLUNG

Anzahl der Betriebe und geöffneten Betriebe in absoluten Zahlen im Vgl. zum Vorjahr



BETTENENTWICKLUNG

Veränderungsraten des Bettenbestandes und angebotenen Betten im Vgl. zum Vorjahr





WEITERE INFORMATIONEN ZUR MARKTFORSCHUNG

tourismusverband.nrw/wissen/marktforschung



Ihre Ansprechpartner:

Christian Stühling

Bereichsleiter Digitale Transformation, Markt- und Trendforschung

stuehring@nrw-tourismus.de

Jannik Müller

Leiter Marktforschung

mueller@nrw-tourismus.de

Tourismus NRW e.V., Völklinger Str. 4, 40219 Düsseldorf

**NORD
RHEIN
WEST
FALEN**

Tourismus NRW e.V.