

CHARTBERICHT

Juni 2024

Basis: Vorläufige Ergebnisse von IT.NRW und Destatis

**NORD
RHEIN
WEST
FALEN**

Tourismus NRW e.V.

INHALTSVERZEICHNIS



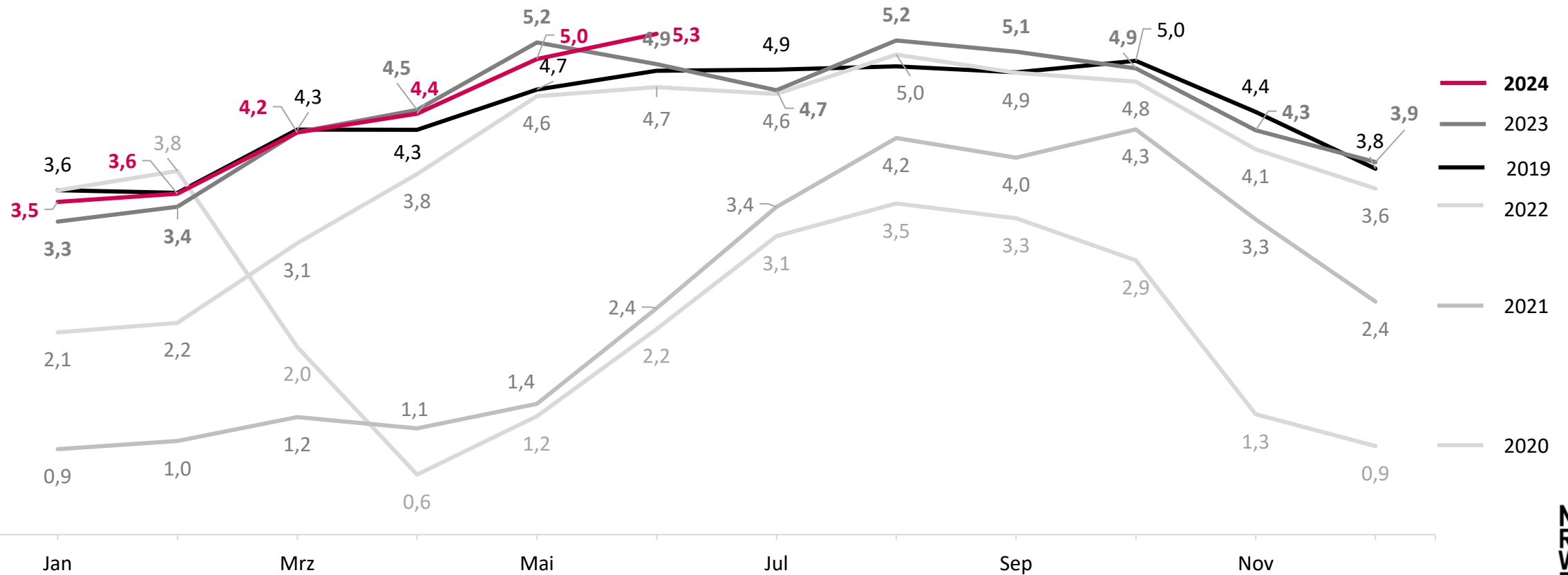
1. [AUF EINEN BLICK](#)
2. [BUNDESLÄNDER – Juni 2024](#)
3. [UMSATZENTWICKLUNG – Juni 2024](#) *(Folgt in Kürze)*
4. [BESCHÄFTIGTE – Juni 2024](#) *(Folgt in Kürze)*
5. [REISEGEBIETE – Juni 2024](#)
6. [KREISFREIE STÄDTE – Juni 2024](#)
7. [AUSLANDSMÄRKTE – Juni 2024](#)
8. [BETRIEBE UND BETTEN – Juni 2024](#)

AUF EINEN BLICK



ÜBERNACHTUNGEN IN NORDRHEIN-WESTFALEN

Absolute Zahlen für 2019-2024 | Angaben in Mio.



BUNDESLÄNDER



ANKÜNFTE UND ÜBERNACHTUNGEN

In Deutschland und NRW – Jan.-Jun. 2024

- Im ersten Halbjahr 2024 erzielte Nordrhein-Westfalen 1,7 Prozent mehr Übernachtungen als im Vorjahreshalbjahr. Damit lag das Bundesland insgesamt zwar unterhalb des Deutschlandwertes, bei den ausländischen Übernachtungen mit 10 Prozent jedoch knapp 3 Prozentpunkte darüber.*

Jan.-Jun. 2024	Ankünfte	VÄR in % zu 2023	Übernachtungen	VÄR in % zu 2023
Deutschland	86.583.334	+3,7	223.087.253	+2,1
Inländische Gäste	70.199.504	+2,3	185.591.467	+1,2
Ausländische Gäste	16.383.830	+9,9	37.495.786	+7,1
Nordrhein-Westfalen	11.653.956	+4,1	26.015.850	+1,7
Inländische Gäste	9.079.253	+1,6	20.730.782	-0,2
Ausländische Gäste	2.574.703	+14,3	5.285.068	+10,0

ANKÜNFTE UND ÜBERNACHTUNGEN

In Deutschland und NRW – Juni 2024



- *Im Einzelmonat lag NRW nicht nur insgesamt mit 6,5 Prozent, sondern insbesondere auch bei den Übernachtungen aus dem Ausland mit einem Plus von 44,6 Prozent deutlich über dem Bundesschnitt.*

Juni 2024	Ankünfte	VÄR in % zu 2023	Übernachtungen	VÄR in % zu 2023
Deutschland	18.741.692	+0,5	48.660.947	-1,5
Inländische Gäste	14.797.979	-3,5	39.938.285	-4,6
Ausländische Gäste	3.943.713	+19,2	8.722.662	+15,5
Nordrhein-Westfalen	2.368.138	+7,4	5.268.712	+6,5
Inländische Gäste	1.726.034	-2,2	3.929.303	-2,3
Ausländische Gäste	642.104	+45,9	1.339.409	+44,6

ANKÜNFTE IN DEN DEUTSCHEN BUNDESLÄNDERN

Jan.-Jun. 2024



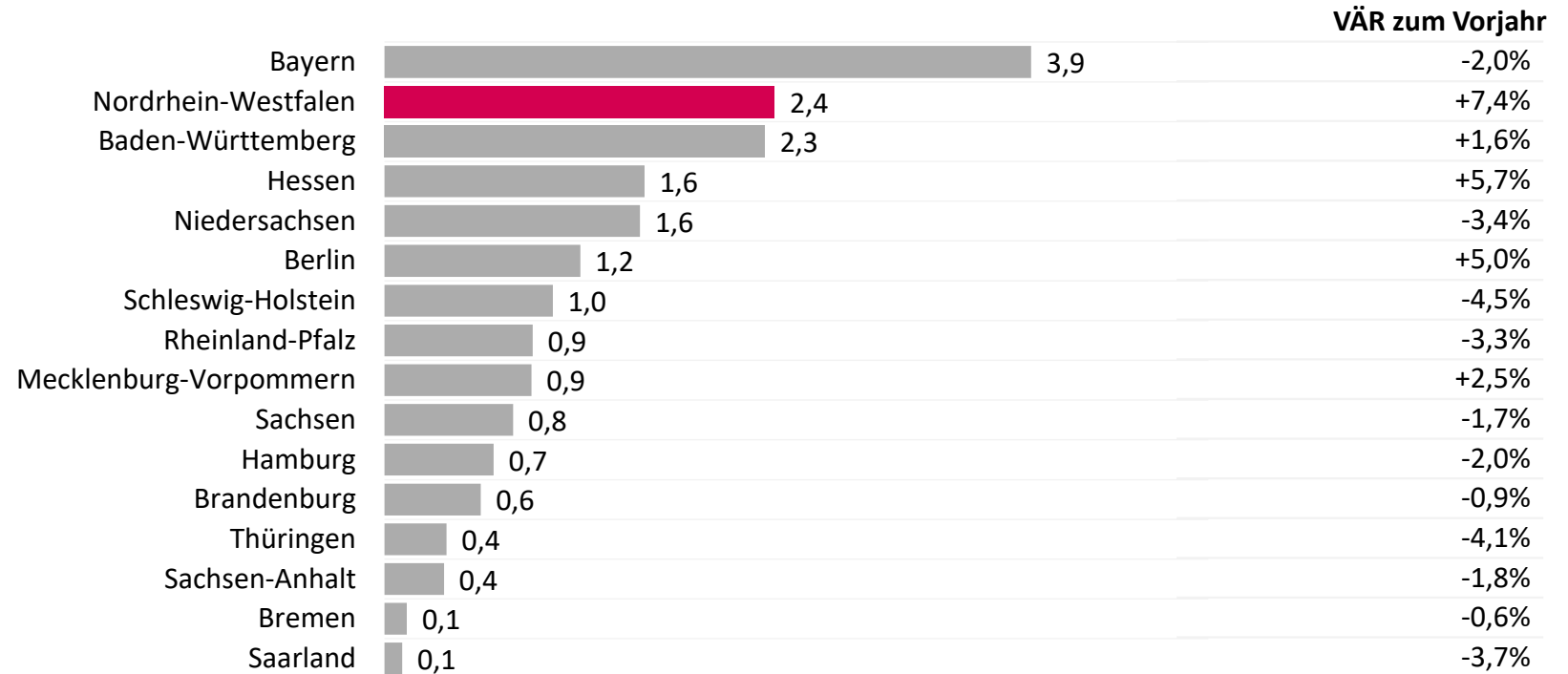
		VÄR zum Vorjahr
Bayern	18,0	+4,0%
Nordrhein-Westfalen	11,7	+4,1%
Baden-Württemberg	10,8	+4,5%
Hessen	7,4	+6,2%
Niedersachsen	7,0	+1,4%
Berlin	6,1	+6,5%
Schleswig-Holstein	4,1	+0,2%
Rheinland-Pfalz	3,9	+1,3%
Sachsen	3,7	+4,6%
Hamburg	3,5	-0,8%
Mecklenburg-Vorpommern	3,4	+4,0%
Brandenburg	2,5	+5,3%
Thüringen	1,8	+2,4%
Sachsen-Anhalt	1,6	+2,0%
Bremen	0,7	+5,1%
Saarland	0,5	-0,5%

Angaben in Millionen

- Im kumulierten Zeitraum hielt NRW bei der Anzahl der Gäste wie bereits im Vormonat den zweiten Rang im Deutschlandvergleich.
- Die stärksten Zunahmen gegenüber dem Vorjahr konnten Berlin, Hessen und Brandenburg verbuchen.

ANKÜNFTE IN DEN DEUTSCHEN BUNDESLÄNDERN

Juni 2024

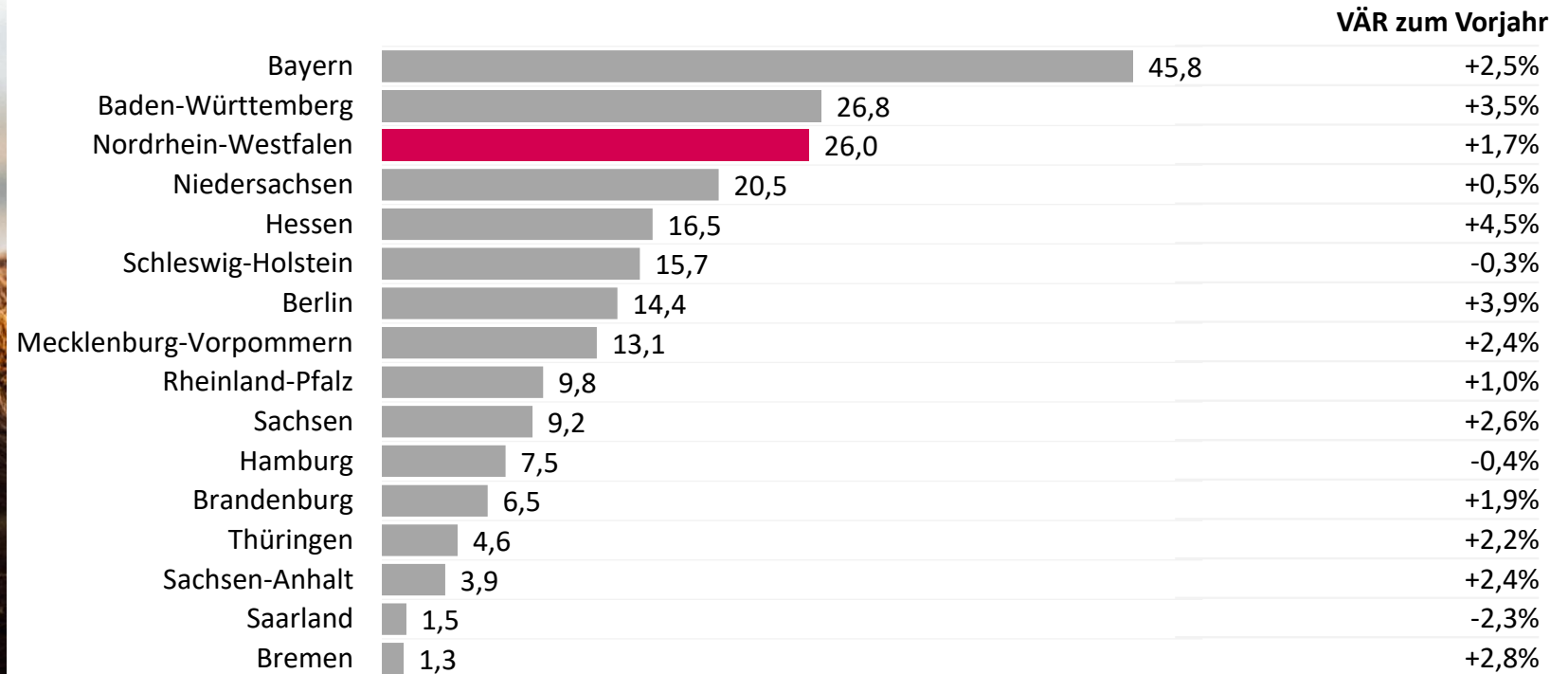


Angaben in Millionen

- Im Einzelmonat Juni lag Nordrhein-Westfalen mit rund 2,4 Millionen Ankünften hinter Bayern auf Rang 2.
- Gleichzeitig zeigte das Bundesland mit einem Plus von 7,4 Prozentpunkten im Vergleich zum Vorjahr die stärkste positive Veränderung.

ÜBERNACHTUNGEN IN DEN DEUTSCHEN BUNDESLÄNDERN

Jan.-Jun. 2024

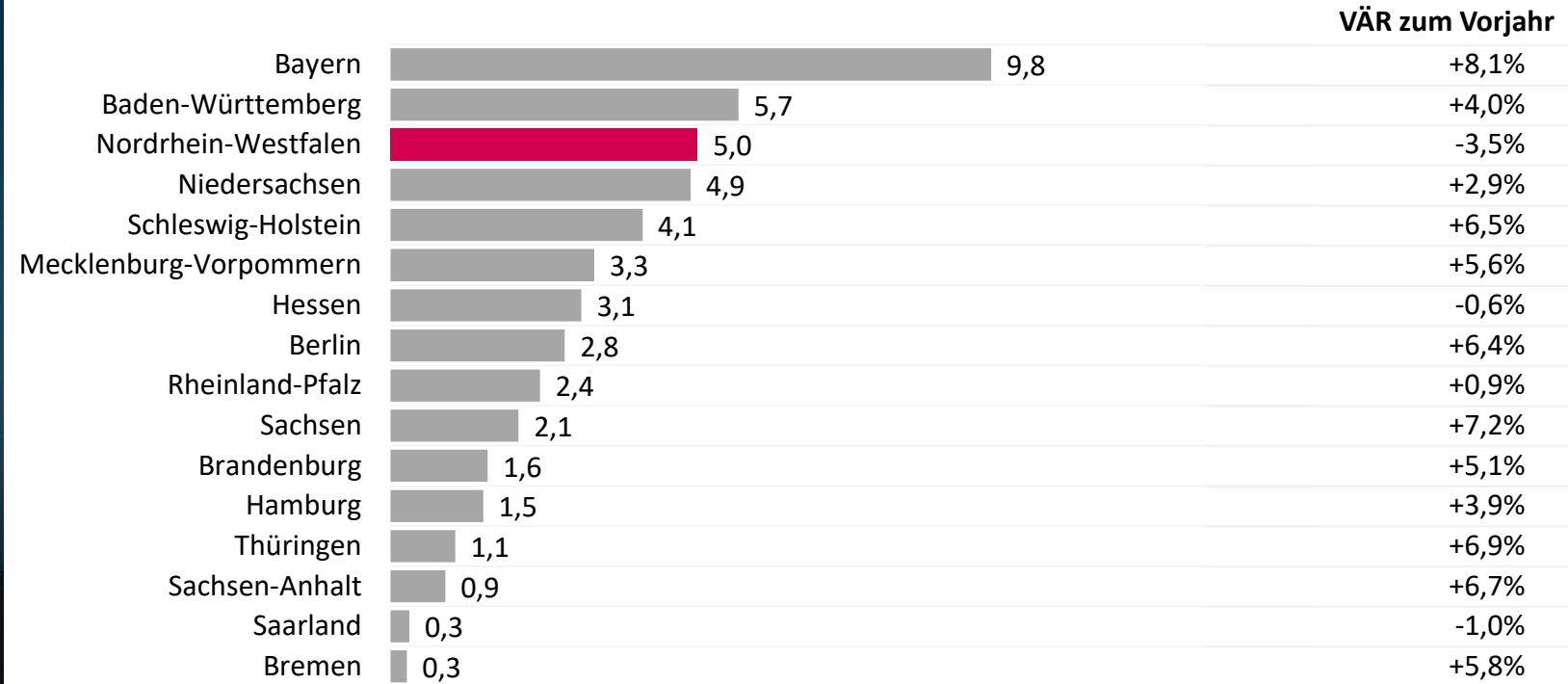


Angaben in Millionen

- Mit 26,0 Millionen Übernachtungen erreicht NRW zwischen Januar und Juni den dritten Rang im Deutschlandvergleich.
- Das Saarland, Hamburg sowie Schleswig-Holstein konnten ihre Vorjahreswerte nicht erreichen.

ÜBERNACHTUNGEN IN DEN DEUTSCHEN BUNDESLÄNDERN

Juni 2024



Angaben in Millionen

- *Wie bereits im Vormonat Mai 2024 erreichte Nordrhein-Westfalen unter den Bundesländern auch im Juni 2024 den dritten Rang bei den Übernachtungen.*

AUSLÄNDISCHE ÜBERNACHTUNGEN IN DEN LÄNDERN

Jan.-Jun. 2024



		VÄR zum Vorjahr
Bayern	8.884	+6,8%
Berlin	5.840	+8,8%
Nordrhein-Westfalen	5.285	+10,0%
Baden-Württemberg	5.195	+6,3%
Hessen	3.571	+11,4%
Rheinland-Pfalz	1.857	+0,0%
Hamburg	1.642	+4,7%
Niedersachsen	1.602	-0,5%
Sachsen	991	+13,9%
Schleswig-Holstein	805	+0,4%
Brandenburg	507	+4,2%
Mecklenburg-Vorpommern	361	+14,6%
Sachsen-Anhalt	261	+12,0%
Thüringen	245	+1,0%
Saarland	226	+2,3%
Bremen	224	+5,2%

Angaben in Tausende

- *Im kumulierten Zeitraum findet sich NRW bei den ausländischen Übernachtungen hinter Bayern und Berlin auf dem dritten Rang wieder.*
- *Gemeinsam mit Mecklenburg-Vorpommern, Sachsen, Sachsen-Anhalt und Hessen zeigten sich zudem auch in NRW zweistellige, positive Veränderungsrate bei den Übernachtungen aus dem Ausland.*

AUSLÄNDISCHE ÜBERNACHTUNGEN IN DEN LÄNDERN

Juni 2024



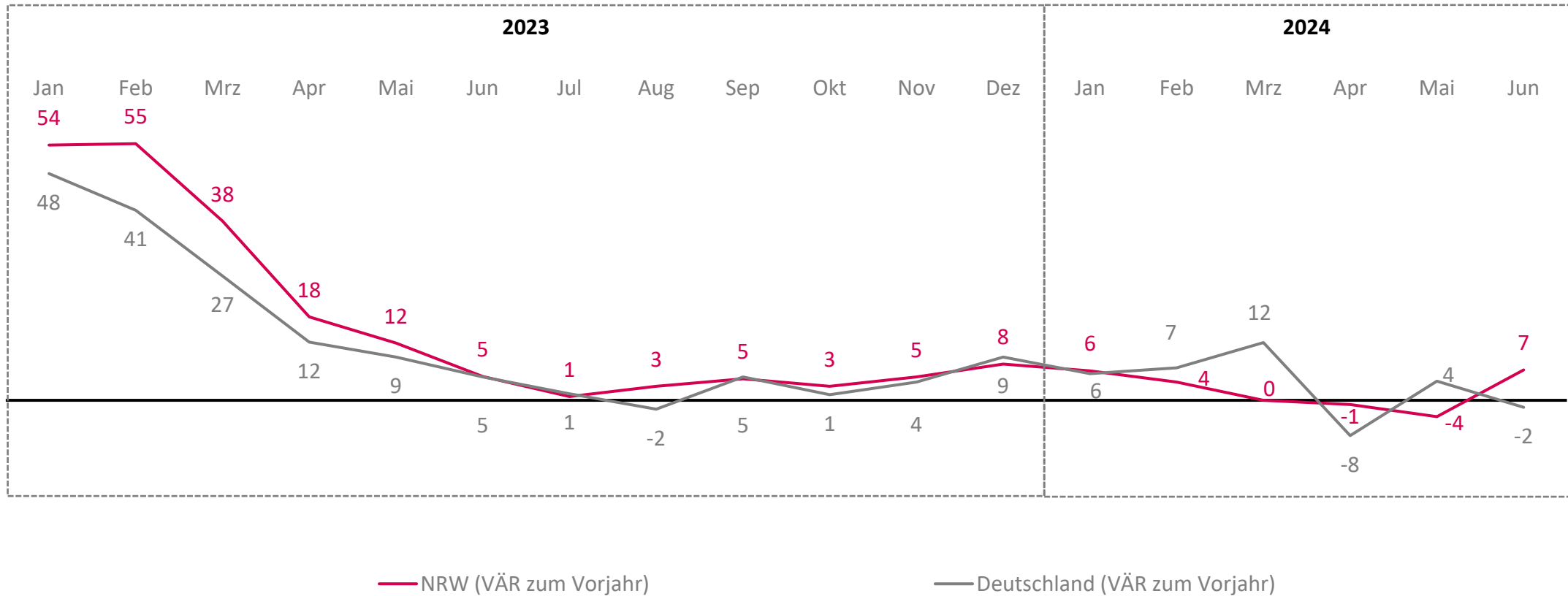
		VÄR zum Vorjahr
Bayern	2.014	+9,4%
Nordrhein-Westfalen	1.339	+44,6%
Berlin	1.196	+16,4%
Baden-Württemberg	1.190	+11,5%
Hessen	819	+26,9%
Rheinland-Pfalz	491	-2,9%
Hamburg	388	+14,4%
Niedersachsen	359	+1,5%
Sachsen	266	+29,5%
Schleswig-Holstein	210	+1,1%
Mecklenburg-Vorpommern	119	+0,8%
Brandenburg	113	+4,7%
Sachsen-Anhalt	67	+13,8%
Thüringen	56	-2,8%
Bremen	52	+9,7%
Saarland	43	+6,0%

Angaben in Tausende

- *Im Vergleich zum Vorjahresmonat konnte Nordrhein-Westfalen im Juni mit 44,6 Prozent den stärksten Zuwachs und damit ein neues Rekordplus erzielen. Im Bundeslandvergleich landet NRW insgesamt hinter Bayern auf Rang 2.*

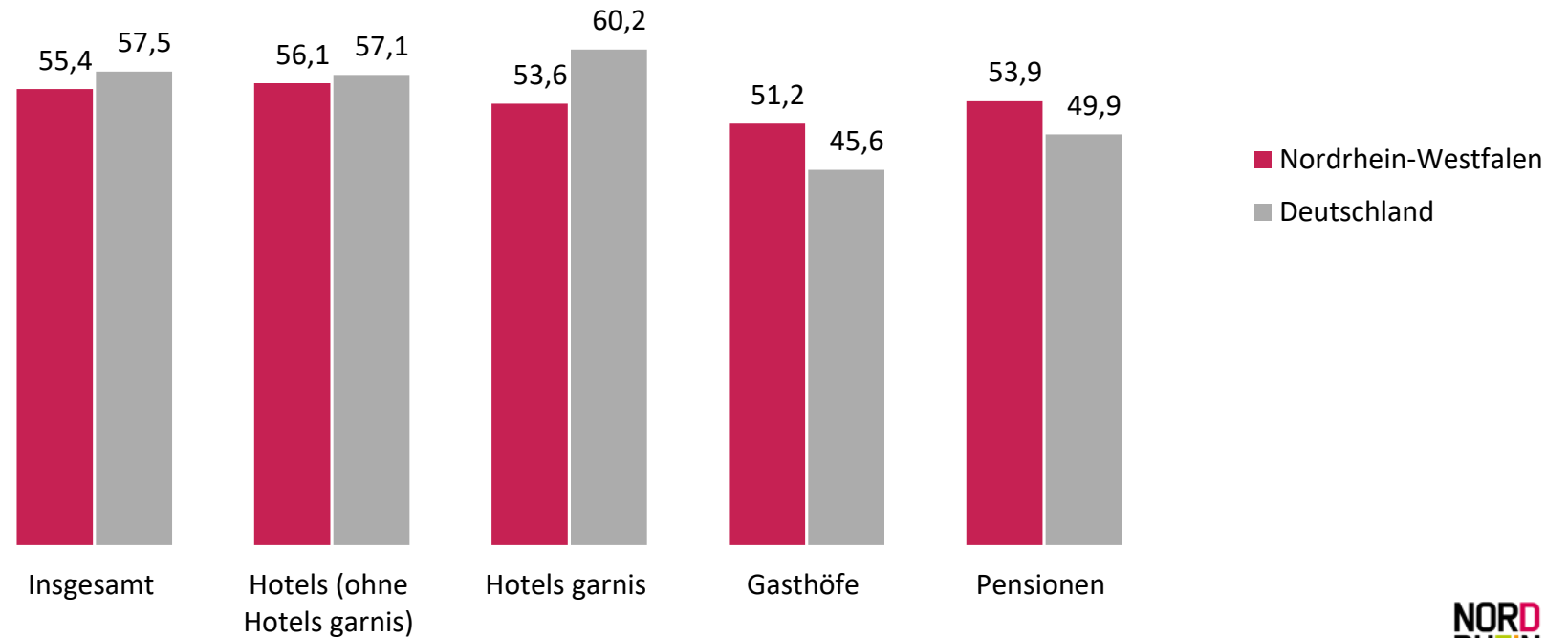
ÜBERNACHTUNGEN - MONATSERGEBNISSE

Angaben in Prozent



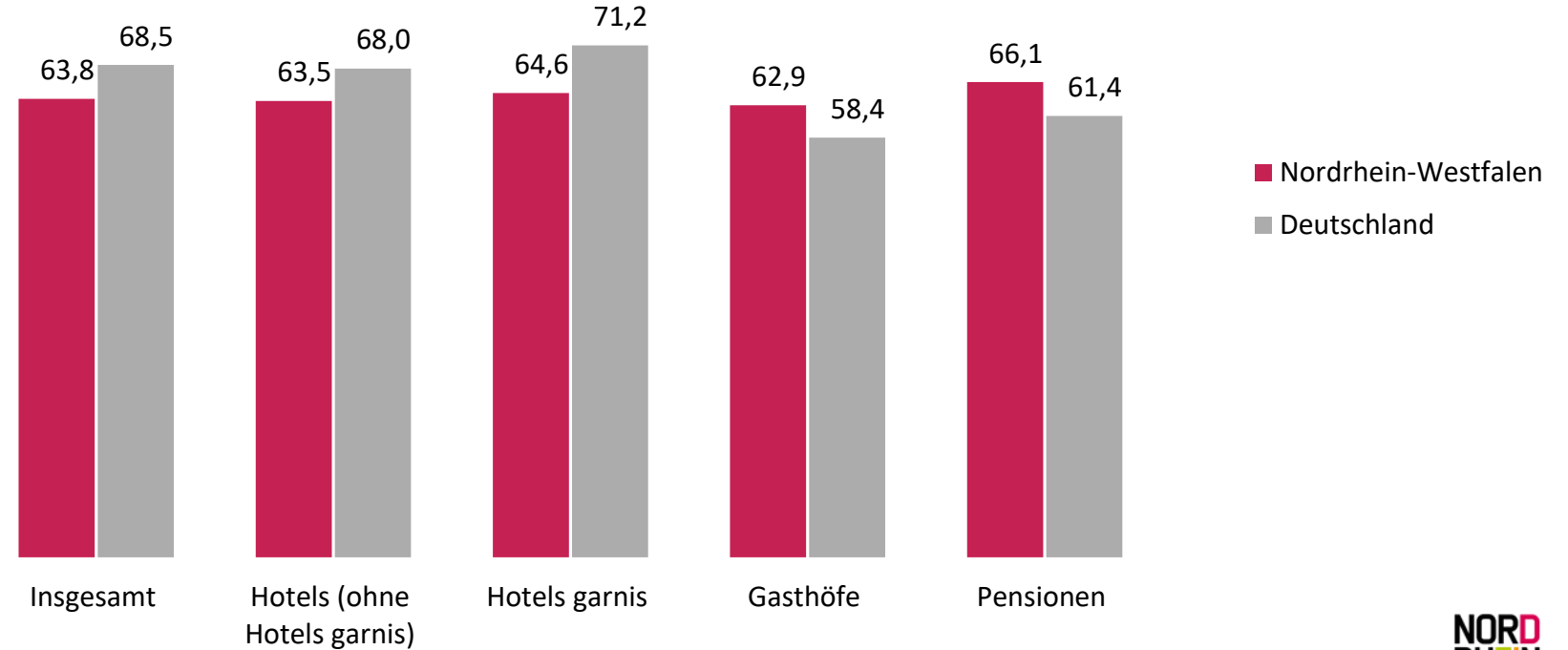
DURCHSCHNITTliche AUSLASTUNG DER GÄSTEZIMMER

Angaben in Prozent | Jan.-Jun. 2024



DURCHSCHNITTliche AUSLASTUNG DER GÄSTEZIMMER

Angaben in Prozent | Juni 2024



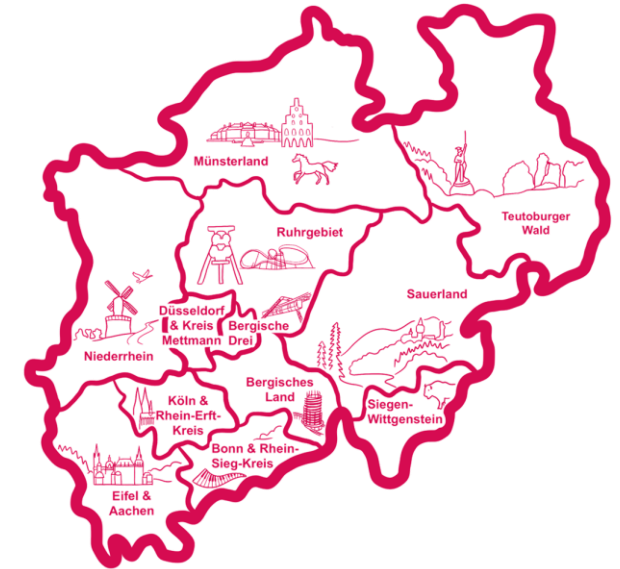
REISEGEBIETE



ÜBERNACHTUNGEN IN DEN REISEGEBIETEN

Jan.-Jun. 2024

Reisegebiet	Absolut	Zu 2023 in %	Zu 2023 absolut*
Köln und Rhein-Erft-Kreis	4.082.127	6,3	242.034
Ruhrgebiet	3.685.339	4,7	164.261
Teutoburger Wald	3.235.410	-0,4	-12.489
Sauerland	3.141.783	-1,6	-50.712
Düsseldorf und Kreis Mettmann	3.116.988	4,9	146.987
Münsterland	2.219.360	-0,9	-19.490
Niederrhein	2.182.775	-2,5	-56.141
Eifel und Region Aachen	1.460.153	2,4	34.253
Bonn und Rhein-Sieg-Kreis	1.404.673	1,4	19.501
Bergisches Land	726.045	0,0	19
Bergisches Städtedreieck	401.901	-3,1	-12.925
Siegen-Wittgenstein	359.296	-2,4	-8.970
Nordrhein-Westfalen	26.015.850	1,7	446.328

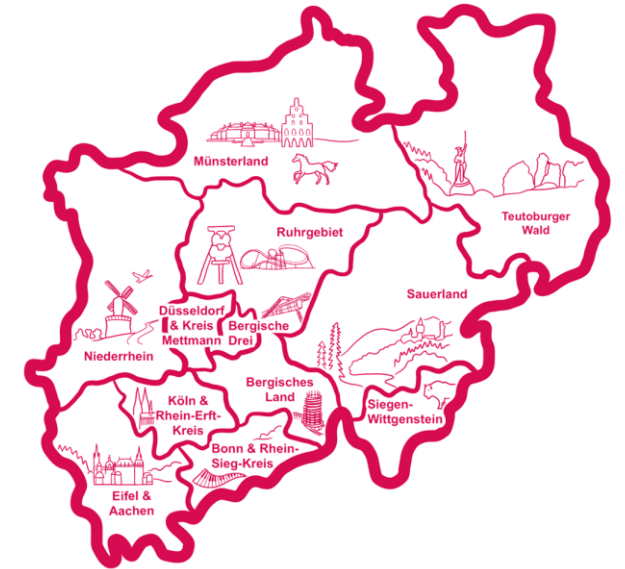


- Die meisten Übernachtungen im kumulierten Zeitraum erzielten Köln und der Rhein-Erft-Kreis, gefolgt von Düsseldorf und dem Kreis Mettmann sowie dem Ruhrgebiet.
- Gegenüber dem Vorjahreszeitraum Januar bis Juni schnitt Köln und der Rhein-Erft-Kreis mit 6,3 Prozent am stärksten ab.

ÜBERNACHTUNGEN IN DEN REISEGEBIETEN

Juni 2024

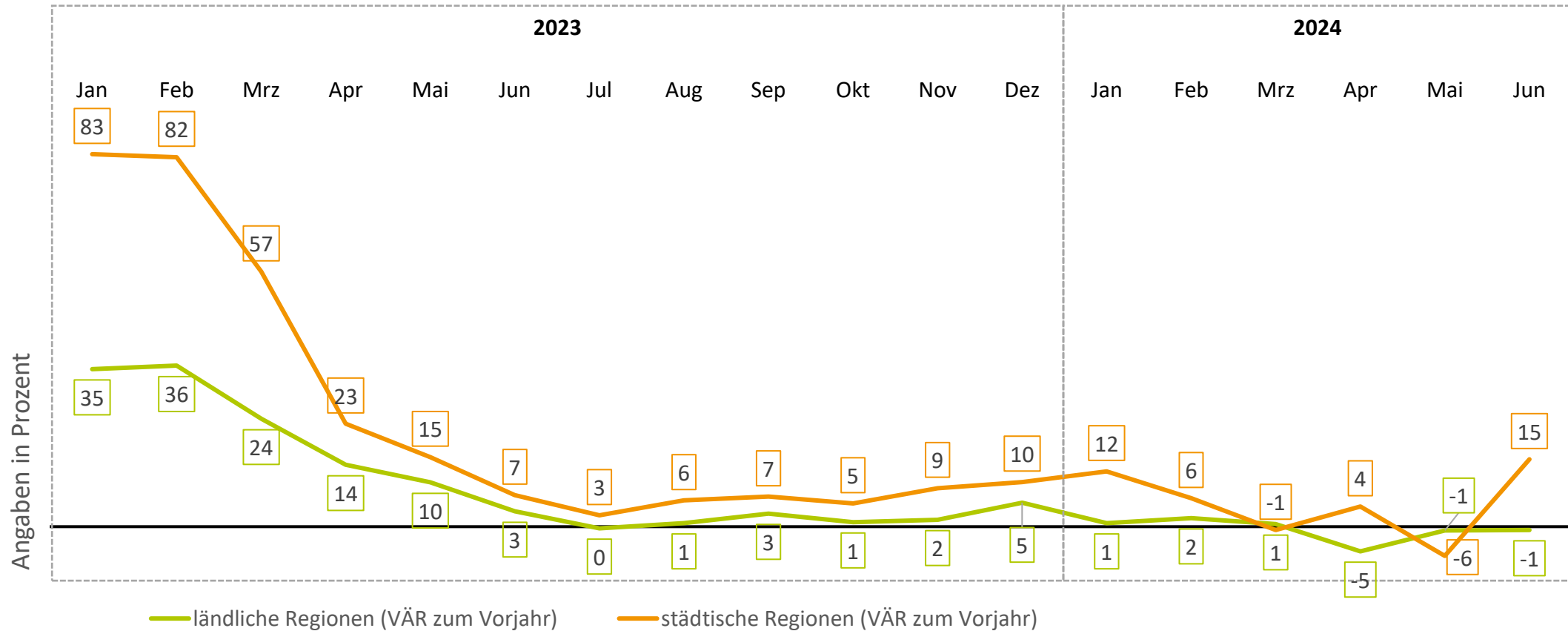
Reisegebiet	Absolut	Zu 2023 in %	Zu 2023 absolut*
Köln und Rhein-Erft-Kreis	815.790	13,8	98.927
Ruhrgebiet	766.923	19,8	126.754
Düsseldorf und Kreis Mettmann	663.488	16,2	92.500
Teutoburger Wald	643.940	-0,8	-5.193
Sauerland	559.041	-2,5	-14.334
Münsterland	463.351	3,8	16.963
Münsterland	453.544	-4,0	-18.898
Eifel und Region Aachen	301.860	-1,1	-3.357
Bonn und Rhein-Sieg-Kreis	299.161	5,1	14.517
Bergisches Land	150.847	4,2	6.080
Bergisches Städtedreieck	83.603	11,0	8.285
Siegen-Wittgenstein	67.164	-1,0	-678
Nordrhein-Westfalen	5.268.712	7	321.565



- *Im Juni 2024 wurden die meisten Übernachtungen in Köln und dem Rhein-Erft-Kreis, dem Ruhrgebiet sowie in Düsseldorf und dem Kreis Mettmann getätigt.*
- *Gegenüber Juni 2023 konnten die Betriebe im Ruhrgebiet mit 19,8 Prozent im Einzelmonat das größte Plus bei den Übernachtungen verbuchen.*

ENTWICKLUNG ÜBERNACHTUNGEN NACH REGIONSTYPEN

Angaben in Prozent im Jahresverlauf



KREISFREIE STÄDTE



ÜBERNACHTUNGEN IN DEN KREISFREIEN STÄDTEN (1/2)

Jan.-Jun. 2024



Kreisfreie Städte	Übernachtungen insgesamt			Übernachtungen von Ausländern		
	Absolut	Zum Vorjahr in %	Zum Vorjahr absolut*	Absolut	Zum Vorjahr in %	Zum Vorjahr absolut*
Köln	3.396.458	8,0	251.589	1.175.199	19,8	194.232
Düsseldorf	2.688.821	5,3	135.335	1.028.914	11,5	106.121
Essen	888.458	6,3	52.656	215.948	26,3	44.968
Münster	884.235	-2,2	-19.891	79.607	6,9	5.138
Bonn	788.316	2,0	15.457	174.558	4,0	6.714
Dortmund	754.563	5,8	41.365	205.679	34,2	52.416
Aachen	486.273	11,4	49.762	143.079	17,8	21.620
Bochum	376.683	14,8	48.562	51.867	19,0	8.281
Wuppertal	315.568	-3,2	-10.432	48.854	18,7	7.696
Bielefeld	299.251	3,5	10.120	39.845	-3,5	-1.445
Oberhausen	282.077	–	#WERT!	49.154	3,1	1.478
Duisburg	275.594	-5,2	-15.117	52.554	0,9	469

ÜBERNACHTUNGEN IN DEN KREISFREIEN STÄDTEN (2/2)

Jan.-Jun. 2024



Kreisfreie Städte	Übernachtungen insgesamt			Übernachtungen von Ausländern		
	Absolut	Zum Vorjahr in %	Zum Vorjahr absolut*	Absolut	Zum Vorjahr in %	Zum Vorjahr absolut*
Mönchengladbach	190.436	-14,1	-31.259	33.203	-21,3	-8.986
Gelsenkirchen	173.269	2,2	3.730	23.792	88,8	11.190
Hagen	140.114	4,0	5.389	18.368	-11,1	-2.293
Krefeld	140.022	28,4	30.971	28.345	15,1	3.719
Leverkusen	102.851	3,9	3.861	27.711	13,1	3.210
Hamm	92.726	-1,9	-1.796	8.389	-19,6	-2.045
Mülheim an der Ruhr	85.191	4,2	3.434	19.484	15,4	2.600
Solingen	46.416	13,4	5.485	10.165	28,4	2.248
Bottrop	40.405	-5,4	-2.306	6.778	-11,4	-872
Remscheid	39.917	-16,4	-7.831	6.247	10,3	583
Herne	38.989	1,0	386	3.029	25,8	621

ÜBERNACHTUNGEN IN DEN KREISFREIEN STÄDTEN (1/2)

Juni 2024



Kreisfreie Städte	Übernachtungen insgesamt			Übernachtungen von Ausländern		
	Absolut	Zum Vorjahr in %	Zum Vorjahr absolut*	Absolut	Zum Vorjahr in %	Zum Vorjahr absolut*
Köln	683.269	16,3	95.763	334.782	65,5	132.497
Düsseldorf	571.752	15,6	77.157	265.909	55,1	94.465
Essen	193.233	25,0	38.647	67.104	120,1	36.616
Münster	176.638	-3,2	-5.839	17.590	38,8	4.917
Bonn	167.725	3,4	5.515	56.705	22,7	10.491
Dortmund	157.852	27,7	34.240	61.987	148,6	37.053
Aachen	97.760	11,8	10.318	32.333	34,4	8.276
Bochum	76.838	33,4	19.238	16.180	113,6	8.605
Wuppertal	65.430	14,5	8.286	15.674	106,6	8.087
Bielefeld	61.814	13,0	7.111	8.019	-2,8	-231
Oberhausen	56.711	18,3	8.773	12.254	53,5	4.271
Duisburg	55.918	-9,5	-5.870	13.571	9,3	1.155

ÜBERNACHTUNGEN IN DEN KREISFREIEN STÄDTEN (2/2)

Juni 2024



Kreisfreie Städte	Übernachtungen insgesamt			Übernachtungen von Ausländern		
	Absolut	Zum Vorjahr in %	Zum Vorjahr absolut*	Absolut	Zum Vorjahr in %	Zum Vorjahr absolut*
Mönchengladbach	38.770	4,4	1.634	9.096	32,8	2.247
Gelsenkirchen	36.895	28,0	8.071	9.017	299,5	6.760
Krefeld	29.721	57,9	10.898	6.617	45,1	2.057
Hagen	26.649	10,4	2.510	4.158	-3,6	-155
Leverkusen	21.223	17,4	3.145	7.546	43,7	2.295
Hamm	17.739	5,2	877	1.746	-25,5	-598
Mülheim an der Ruhr	17.721	12,8	2.011	4.523	53,5	1.576
Solingen	9.758	4,9	456	1.929	26,2	400
Remscheid	8.415	-5,2	-462	1.828	47,3	587
Bottrop	8.275	5,8	454	1.736	0,3	5
Herne	7.001	6,6	433	1.028	165,6	641

AUSLANDSMÄRKTE



TOP 15 QUELLMÄRKTE FÜR NRW NACH ÜBERNACHTUNGEN

Jan.-Jun. 2024

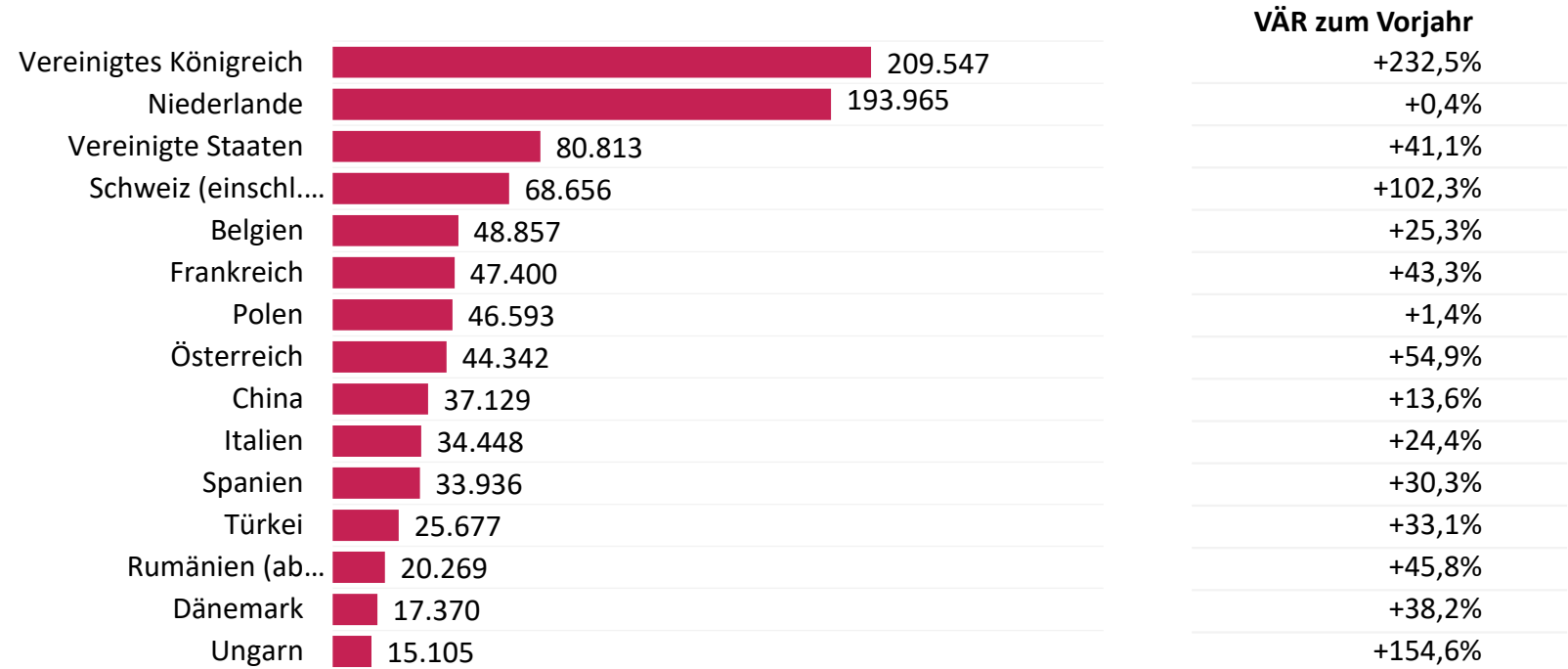
- Im kumulierten Zeitraum Januar bis Juni 2024 konnte NRW gegenüber dem Vorjahr 2023 mit 50,9 Prozent das größte Übernachtungsplus aus dem Vereinigten Königreich verbuchen.
- Einige Märkte, darunter Italien, Polen, Rumänien, Spanien und Dänemark erreichten die Vorjahreswerte nicht.

		VÄR zum Vorjahr
Niederlande	1.120.943	+1,7%
Vereinigtes Königreich	446.305	+50,9%
Belgien	277.205	+5,7%
Vereinigte Staaten	265.362	+11,8%
Polen	230.830	-7,3%
Frankreich	214.636	+15,1%
Schweiz (einschl...)	206.080	+17,1%
Italien	173.605	-8,0%
Österreich	166.595	+6,4%
Spanien	146.248	-2,0%
China	141.032	+44,2%
Türkei	123.208	+11,7%
Dänemark	74.587	-0,6%
Rumänien (ab...)	72.934	-5,7%
Tschechische Republik	59.676	+9,0%

TOP 15 QUELLMÄRKTE FÜR NRW NACH ÜBERNACHTUNGEN

Juni 2024

- *Zum ersten Mal erzielte NRW im Einzelmonat die meisten Übernachtungen nicht aus den Niederlanden, sondern dem Vereinigten Königreich.*
- *Für diese Entwicklung dürften die internationalen Fans der Europameisterschaft 2024 verantwortlich gewesen sein.*

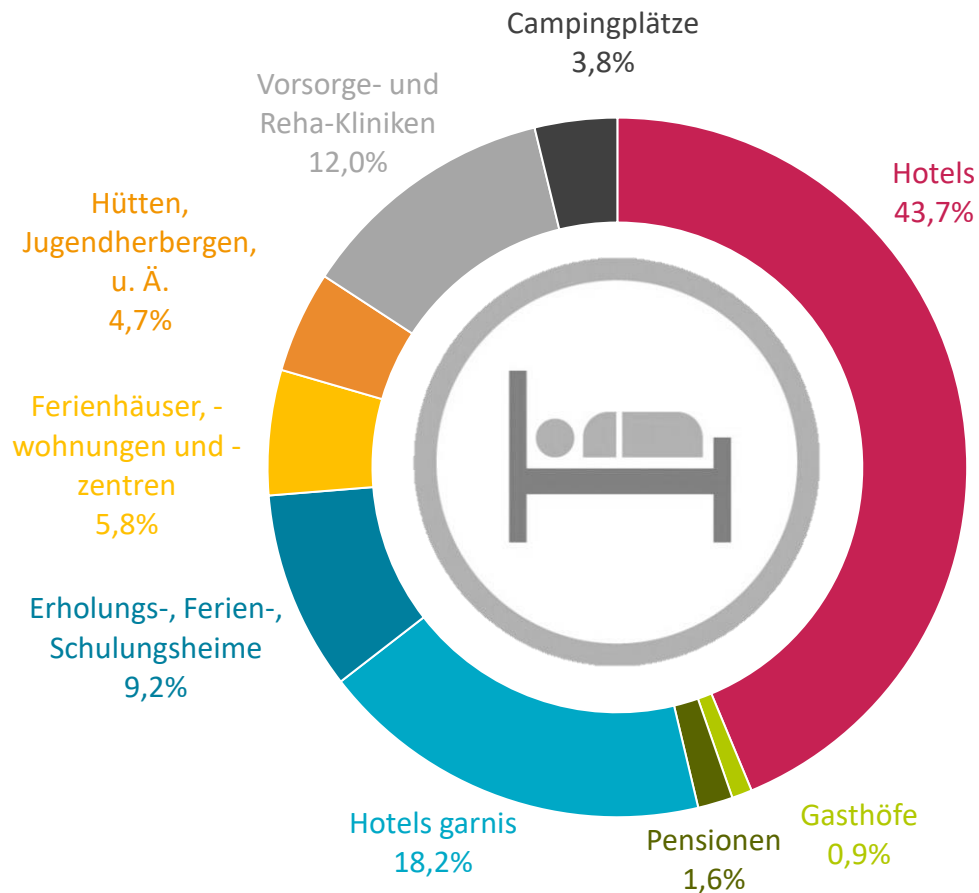


BETRIEBSARTEN



ÜBERNACHTUNGEN NACH BETRIEBSARTEN

Jan.-Jun. 2024

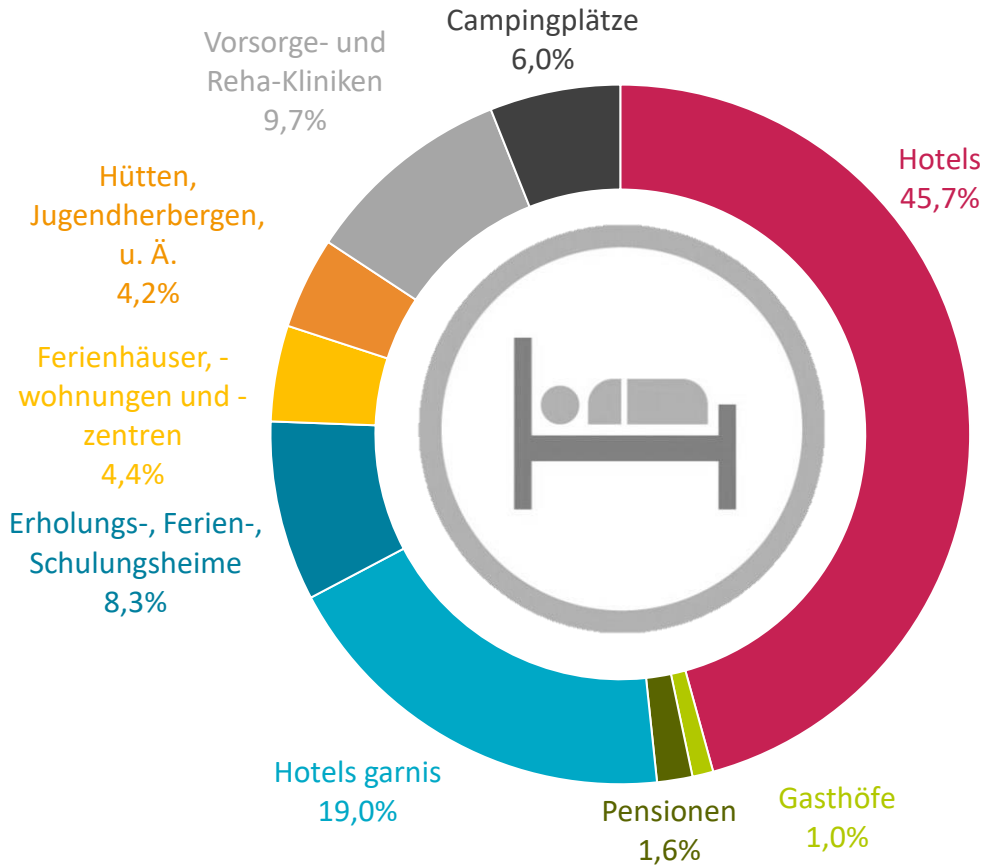


Betriebsart	Absolut	Zum Vorjahr in %
Hotels	11.584.291	3,5
Gasthöfe	246.945	-8,5
Pensionen	424.788	-1,8
Hotels garnis	4.821.099	4,0
Erholungs-, Ferien-, Schulungsheime	2.367.605	-5,0
Ferienhäuser, -wohnungen und -zentren	1.445.601	-0,9
Hütten, Jugendherbergen, u. Ä.	986.772	-1,5
Vorsorge- und Reha-Kliniken	3.024.762	2,1
Campingplätze	1.113.987	-0,5

- Im kumulierten Zeitraum erzielten Hotels garnis sowie Hotels mit 4,0, bzw. 3,5 Prozent die stärksten Übernachtungszuwächse gegenüber dem Vorjahreszeitraum.

ÜBERNACHTUNGEN NACH BETRIEBSARTEN

Juni 2024

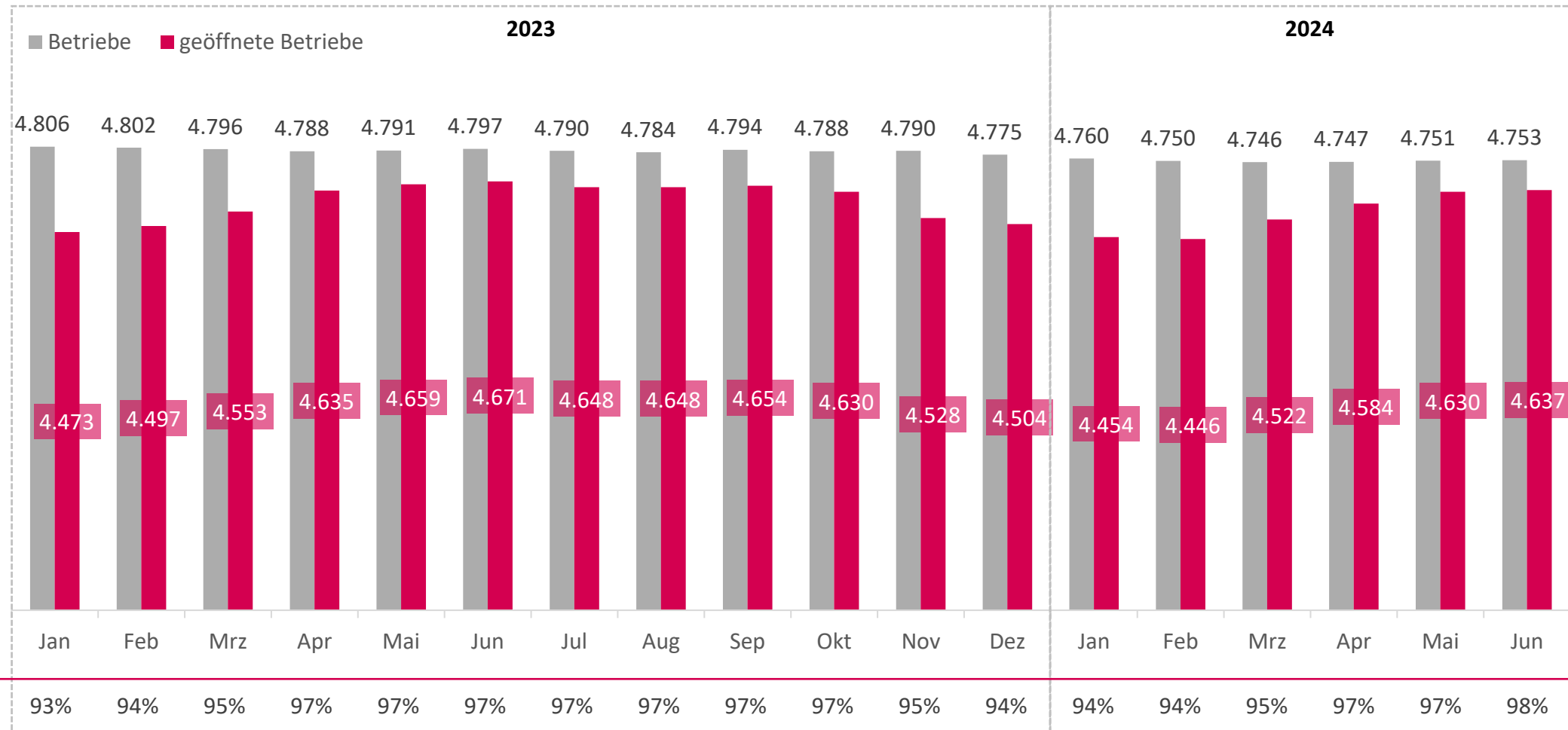


Betriebsart	Absolut	Zum Vorjahr in %
Hotels	2.408.912	12,0
Gasthöfe	50.930	-3,5
Pensionen	86.184	-5,2
Hotels garnis	998.599	15,0
Erholungs-, Ferien-, Schulungsheime	438.171	-0,6
Ferienhäuser, -wohnungen und -zentren	233.439	-3,2
Hütten, Jugendherbergen, u. Ä.	223.629	0,6
Vorsorge- und Reha-Kliniken	510.938	1,6
Campingplätze	317.910	-15,8

- Während Campingplätze, Pensionen, Gasthöfe, Ferienhäuser sowie Erholungsheime negative Veränderungsraten verbuchten, meldeten die übrigen Unterkunftsarten mehr Übernachtungen als im Juni 2023.

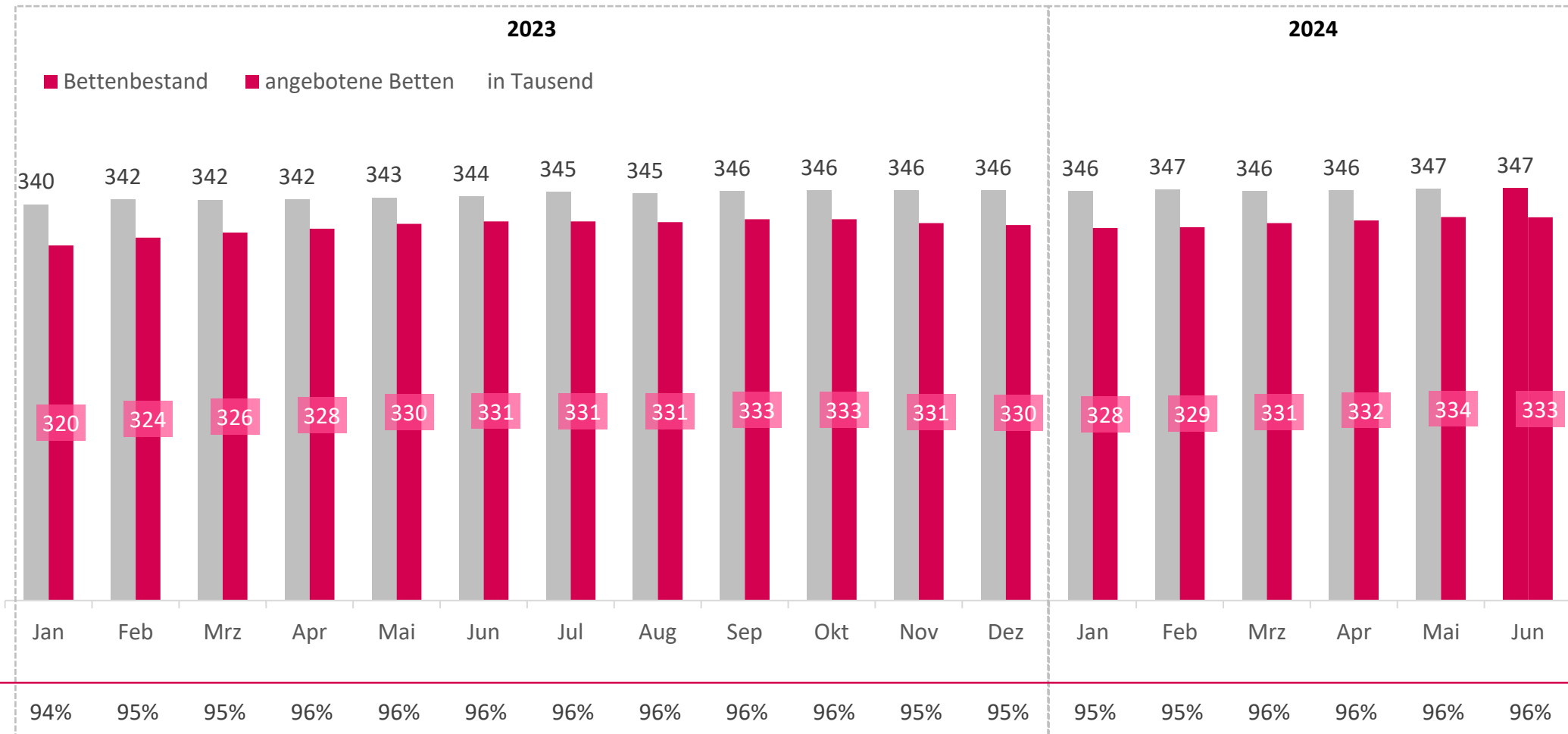
BETRIEBSENTWICKLUNG

Anzahl der Betriebe und geöffneten Betriebe in absoluten Zahlen im Vgl. zum Vorjahr



BETTENENTWICKLUNG

Veränderungsraten des Bettenbestandes und angebotenen Betten im Vgl. zum Vorjahr



WEITERE INFORMATIONEN ZUR MARKTFORSCHUNG

tourismusverband.nrw/wissen/marktforschung



Ihre Ansprechpartner:

Christian Stühling

Bereichsleiter Digitale Transformation, Markt- und Trendforschung

stuehring@nrw-tourismus.de

Leonie Jasper

Leiterin Marktforschung

Tel. 0211/91320-598

jasper@nrw-tourismus.de

Theresa Schauerte

Assistentin Marktforschung

Tel. 0211/91320-580

schauerte@nrw-tourismus.de

Tourismus NRW e.V., Völklinger Str. 4, 40219 Düsseldorf

**NORD
RHEIN
WEST
FALEN**

Tourismus NRW e.V.