

CHARTBERICHT

Oktober 2024

Basis: Vorläufige Ergebnisse von IT.NRW und Destatis

**NORD
RHEIN
WEST
FALEN**

Tourismus NRW e.V.

INHALTSVERZEICHNIS



1. [AUF EINEN BLICK](#)
2. [BUNDESLÄNDER – Oktober 2024](#) *(Folgt in Kürze)*
3. [UMSATZENTWICKLUNG – Oktober 2024](#) *(Folgt in Kürze)*
4. [BESCHÄFTIGTE – Oktober 2024](#) *(Folgt in Kürze)*
5. [REISEGEBIETE – Oktober 2024](#)
6. [KREISFREIE STÄDTE – Oktober 2024](#)
7. [AUSLANDSMÄRKTE – Oktober 2024](#)
8. [BETRIEBE UND BETTEN – Oktober 2024](#)

AUF EINEN BLICK

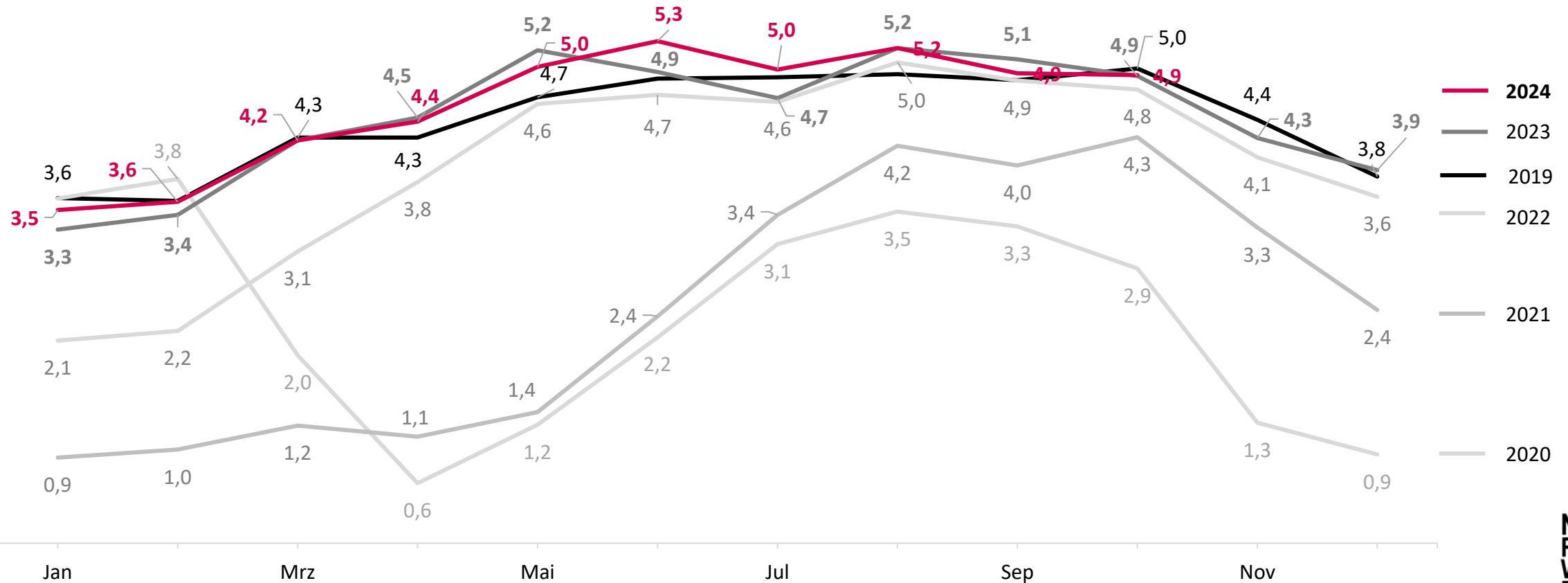


**NORD
RHEIN
WEST
FALEN**

Tourismus NRW e.V.

ÜBERNACHTUNGEN IN NORDRHEIN-WESTFALEN

Absolute Zahlen für 2019-2024 | Angaben in Mio.



BUNDESLÄNDER



ANKÜNFTE UND ÜBERNACHTUNGEN

In Deutschland und NRW – Jan.-Okt. 2024

- In den Monaten Januar bis Oktober 2024 erzielte Nordrhein-Westfalen 1,3 Prozent mehr Übernachtungen als im Vorjahreszeitraum und lag damit leicht unter dem Schnitt der deutschen Bundesländer.*

| Jan.-Okt. 2024 | Ankünfte | VÄR in % zu 2023 | Übernachtungen | VÄR in % zu 2023 |
|----------------------------|-------------------|------------------|-------------------|------------------|
| Deutschland | | | 433.100.000 | +1,6 |
| Inländische Gäste | | | 359.800.000 | +0,8 |
| Ausländische Gäste | | | 73.200.000 | +5,5 |
| Nordrhein-Westfalen | 20.470.520 | +3,5 | 45.994.548 | +1,3 |
| Inländische Gäste | 15.918.271 | +1,4 | 36.653.829 | -0,1 |
| Ausländische Gäste | 4.552.249 | +11,5 | 9.340.719 | +6,8 |

ANKÜNFTE UND ÜBERNACHTUNGEN

In Deutschland und NRW – Oktober 2024



- *Im Einzelmonat lag NRW mit +0,2 Prozent der Übernachtungen über dem Vorjahreswert, schnitt damit aber schlechter ab als Deutschland insgesamt.*

| Oktober 2024 | Ankünfte | VÄR in % zu 2023 | Übernachtungen | VÄR in % zu 2023 |
|----------------------------|------------------|------------------|------------------|------------------|
| Deutschland | | | 45.500.000 | +2,5 |
| Inländische Gäste | | | 38.500.000 | +2,7 |
| Ausländische Gäste | | | 7.000.000 | +1,1 |
| Nordrhein-Westfalen | 2.160.049 | +3,0 | 4.915.537 | +0,2 |
| Inländische Gäste | 1.710.653 | +4,6 | 4.017.945 | +2,4 |
| Ausländische Gäste | 449.396 | -2,7 | 897.592 | -8,6 |

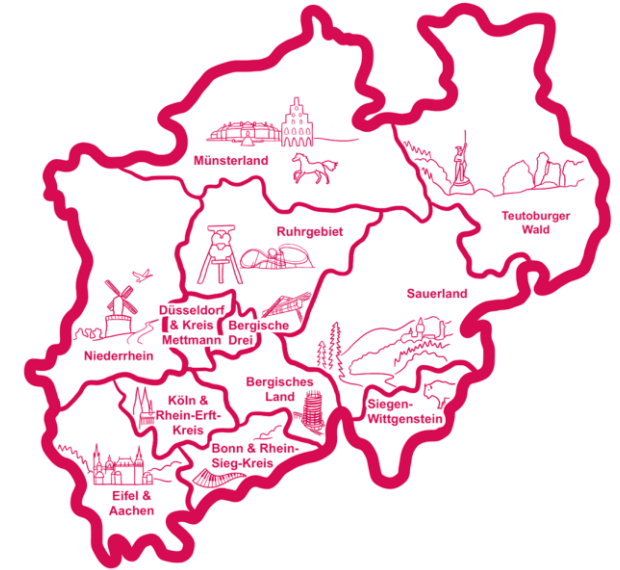
REISEGEBIETE



ÜBERNACHTUNGEN IN DEN REISEGEBIETEN

Jan.-Okt. 2024

| Reisegebiet | Absolut | Zu 2023 in % | Zu 2023 absolut* |
|-------------------------------|-------------------|-----------------|---------------------|
| Köln und Rhein-Erft-Kreis | 7.028.662 | 5,7 | 377.415 |
| Ruhrgebiet | 6.429.116 | 4,3 | 263.027 |
| Teutoburger Wald | 5.872.487 | 0,6 | 36.699 |
| Sauerland | 5.680.774 | -0,8 | -43.130 |
| Düsseldorf und Kreis Mettmann | 5.271.718 | 1,9 | 96.926 |
| Münsterland | 4.028.655 | -0,1 | -3.117 |
| Niederrhein | 3.866.631 | -3,0 | -119.077 |
| Eifel und Region Aachen | 2.760.313 | 1,0 | 27.068 |
| Bonn und Rhein-Sieg-Kreis | 2.482.696 | 0,2 | 5.661 |
| Bergisches Land | 1.270.134 | -1,4 | -17.763 |
| Bergisches Städtedreieck | 677.036 | -4,7 | -33.438 |
| Siegen-Wittgenstein | 626.326 | -3,3 | -21.442 |
| Nordrhein-Westfalen | 45.994.548 | 1,3 | 568.829 |

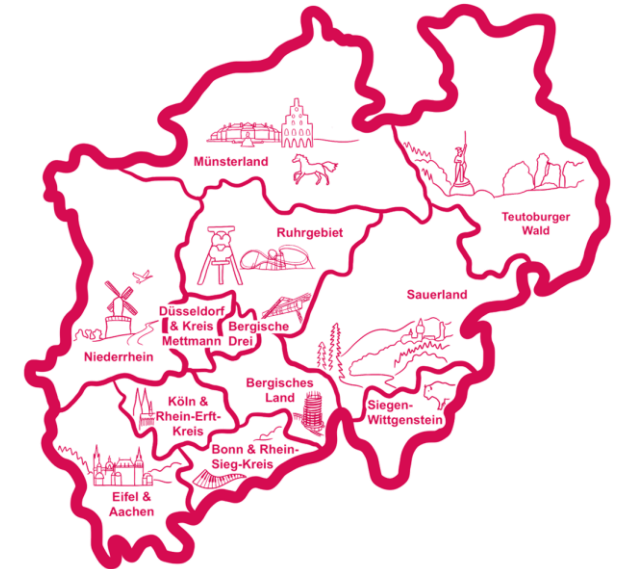


- Die meisten Übernachtungen im kumulierten Zeitraum erzielten Köln und der Rhein-Erft-Kreis, gefolgt vom Ruhrgebiet und dem Teutoburger Wald.
- Gegenüber dem Vorjahreszeitraum Januar bis Oktober erzielten Köln und der Rhein-Erft-Kreis, das Ruhrgebiet, sowie Düsseldorf und der Kreis Mettmann die größten Übernachtungszuwächse.

ÜBERNACHTUNGEN IN DEN REISEGEBIETEN

Oktober 2024

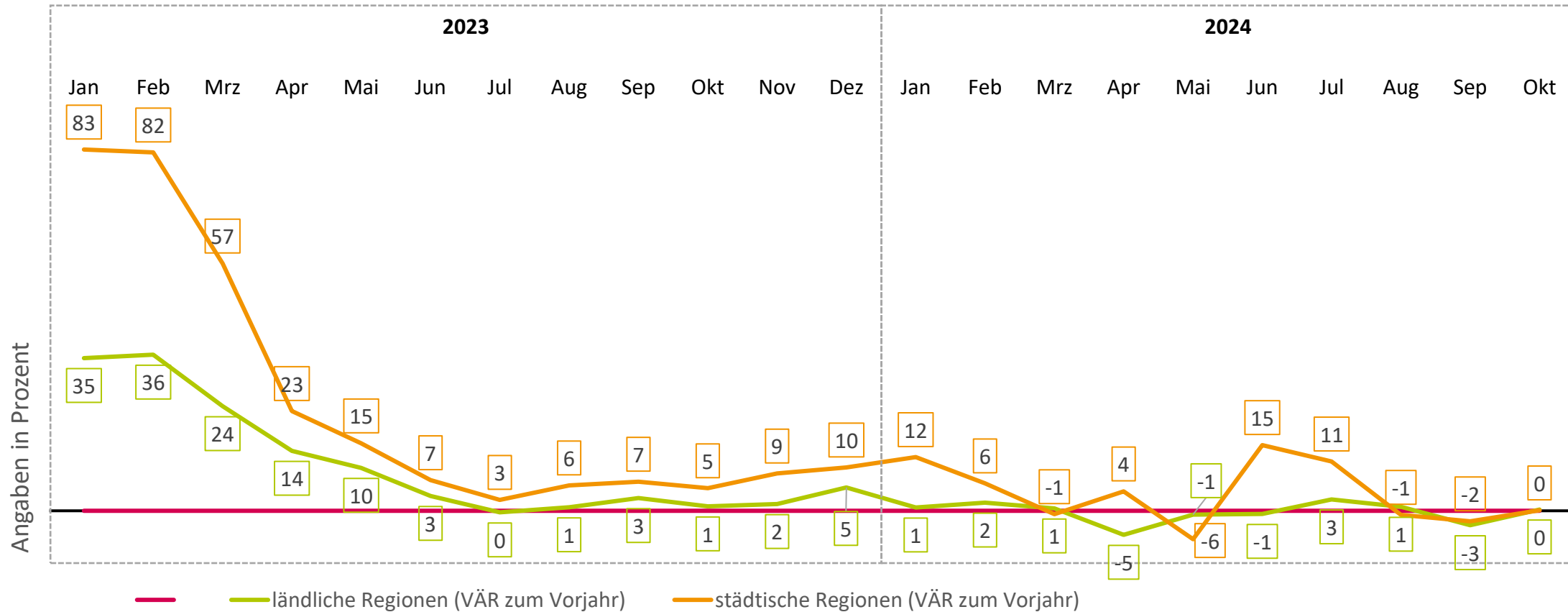
| Reisegebiet | Absolut | Zu 2023 in % | Zu 2023 absolut* |
|-------------------------------|------------------|-----------------|---------------------|
| Köln und Rhein-Erft-Kreis | 740.554 | 4,2 | 29.850 |
| Ruhrgebiet | 706.067 | 1,5 | 10.434 |
| Sauerland | 625.260 | 0,8 | 4.962 |
| Teutoburger Wald | 619.396 | 4,7 | 27.805 |
| Düsseldorf und Kreis Mettmann | 544.749 | -4,3 | -24.477 |
| Münsterland | 441.601 | 1,0 | 4.372 |
| Niederrhein | 397.124 | -5,7 | -24.004 |
| Eifel und Region Aachen | 301.322 | 1,3 | 3.867 |
| Bonn und Rhein-Sieg-Kreis | 266.308 | -2,0 | -5.435 |
| Bergisches Land | 132.303 | 0,0 | 0 |
| Bergisches Städtedreieck | 74.545 | -9,4 | -7.734 |
| Siegen-Wittgenstein | 66.308 | -6,9 | -4.914 |
| Nordrhein-Westfalen | 4.915.537 | 0,2 | 9.811 |



- *Im Oktober 2024 wurden die meisten Übernachtungen in Köln und dem Rhein-Erft-Kreis, dem Ruhrgebiet sowie im Sauerland getätigt.*
- *Gegenüber Oktober 2023 konnten die Betriebe in Teutoburger Wald mit 4,7 Prozent im Einzelmonat das größte Plus bei den Übernachtungen verbuchen.*

ENTWICKLUNG ÜBERNACHTUNGEN NACH REGIONSTYPEN

Angaben in Prozent im Jahresverlauf



KREISFREIE STÄDTE



ÜBERNACHTUNGEN IN DEN KREISFREIEN STÄDTEN (1/2)

Jan.-Okt. 2024



| Kreisfreie Städte | Übernachtungen insgesamt | | | Übernachtungen von Ausländern | | |
|-------------------|--------------------------|------------------|----------------------|-------------------------------|------------------|----------------------|
| | Absolut | Zum Vorjahr in % | Zum Vorjahr absolut* | Absolut | Zum Vorjahr in % | Zum Vorjahr absolut* |
| Köln | 5.808.485 | 6,9 | 374.916 | 2.021.072 | 15,2 | 266.669 |
| Düsseldorf | 4.548.799 | 2,3 | 102.270 | 1.679.426 | 5,9 | 93.566 |
| Münster | 1.574.757 | -1,9 | -30.500 | 163.494 | 15,4 | 21.818 |
| Essen | 1.539.335 | 5,3 | 77.478 | 371.434 | 20,6 | 63.446 |
| Bonn | 1.381.388 | 0,6 | 8.239 | 295.837 | -2,1 | -6.346 |
| Dortmund | 1.309.413 | 6,0 | 74.118 | 352.906 | 23,5 | 67.152 |
| Aachen | 885.434 | 7,4 | 61.008 | 271.003 | 10,8 | 26.415 |
| Bochum | 668.370 | 16,6 | 95.154 | 95.065 | 30,1 | 21.994 |
| Bielefeld | 530.805 | 3,3 | 16.957 | 71.017 | -8,6 | -6.682 |
| Wuppertal | 527.742 | -3,7 | -20.277 | 83.997 | 4,3 | 3.463 |
| Oberhausen | 490.946 | -0,9 | -4.459 | 90.772 | 1,9 | 1.693 |
| Duisburg | 484.550 | -5,0 | -25.503 | 95.335 | 3,1 | 2.867 |

ÜBERNACHTUNGEN IN DEN KREISFREIEN STÄDTEN (2/2)

Jan.-Okt. 2024



| Kreisfreie Städte | Übernachtungen insgesamt | | | Übernachtungen von Ausländern | | |
|---------------------|--------------------------|------------------|----------------------|-------------------------------|------------------|----------------------|
| | Absolut | Zum Vorjahr in % | Zum Vorjahr absolut* | Absolut | Zum Vorjahr in % | Zum Vorjahr absolut* |
| Mönchengladbach | 320.254 | -14,5 | -54.312 | 55.099 | -23,4 | -16.832 |
| Gelsenkirchen | 295.960 | 0,3 | 885 | 44.668 | 55,0 | 15.850 |
| Hagen | 234.107 | -0,9 | -2.126 | 29.701 | -25,7 | -10.273 |
| Krefeld | 228.306 | 12,0 | 24.461 | 48.026 | 7,9 | 3.516 |
| Leverkusen | 170.047 | -0,6 | -1.026 | 44.858 | 3,7 | 1.601 |
| Hamm | 158.206 | -2,9 | -4.725 | 15.063 | -16,9 | -3.063 |
| Mülheim an der Ruhr | 149.658 | 3,5 | 5.061 | 36.871 | 15,0 | 4.809 |
| Solingen | 83.393 | 3,0 | 2.429 | 19.860 | 17,7 | 2.987 |
| Bottrop | 70.237 | -7,4 | -5.613 | 13.190 | -7,0 | -993 |
| Remscheid | 65.901 | -19,3 | -15.761 | 9.953 | -14,5 | -1.688 |
| Herne | 65.608 | -1,0 | -663 | 5.006 | 7,9 | 367 |

ÜBERNACHTUNGEN IN DEN KREISFREIEN STÄDTEN (1/2)

Oktober 2024



| Kreisfreie Städte | Übernachtungen insgesamt | | | Übernachtungen von Ausländern | | |
|-------------------|--------------------------|------------------|----------------------|-------------------------------|------------------|----------------------|
| | Absolut | Zum Vorjahr in % | Zum Vorjahr absolut* | Absolut | Zum Vorjahr in % | Zum Vorjahr absolut* |
| Köln | 612.605 | 4,7 | 27.500 | 205.400 | -9,0 | -20.314 |
| Düsseldorf | 468.943 | -3,2 | -15.502 | 165.432 | -12,7 | -24.066 |
| Münster | 184.050 | -1,6 | -2.993 | 12.928 | -2,2 | -291 |
| Essen | 164.825 | -3,4 | -5.801 | 44.122 | 2,4 | 1.034 |
| Bonn | 148.035 | – | #WERT! | 25.828 | -28,0 | -10.044 |
| Dortmund | 145.457 | 6,0 | 8.233 | 32.686 | -3,9 | -1.326 |
| Aachen | 99.079 | 7,6 | 6.998 | 29.735 | 10,1 | 2.728 |
| Bochum | 75.566 | 14,6 | 9.627 | 9.469 | 31,5 | 2.268 |
| Wuppertal | 59.159 | -6,8 | -4.316 | 8.098 | -26,2 | -2.875 |
| Oberhausen | 57.993 | -2,9 | -1.732 | 10.677 | -4,1 | -456 |
| Bielefeld | 56.021 | 5,2 | 2.769 | 6.297 | -19,3 | -1.506 |
| Duisburg | 52.850 | -2,9 | -1.578 | 9.720 | -4,9 | -501 |

ÜBERNACHTUNGEN IN DEN KREISFREIEN STÄDTEN (2/2)

Oktober 2024



| Kreisfreie Städte | Übernachtungen insgesamt | | | Übernachtungen von Ausländern | | |
|---------------------|--------------------------|------------------|----------------------|-------------------------------|------------------|----------------------|
| | Absolut | Zum Vorjahr in % | Zum Vorjahr absolut* | Absolut | Zum Vorjahr in % | Zum Vorjahr absolut* |
| Gelsenkirchen | 33.442 | 2,6 | 847 | 5.185 | 51,7 | 1.767 |
| Mönchengladbach | 32.904 | -8,9 | -3.215 | 5.833 | -17,5 | -1.237 |
| Hagen | 25.947 | -2,6 | -693 | 2.956 | -39,0 | -1.890 |
| Krefeld | 22.523 | -7,0 | -1.695 | 4.333 | -14,7 | -747 |
| Mülheim an der Ruhr | 17.457 | -5,7 | -1.055 | 6.119 | 7,0 | 400 |
| Leverkusen | 16.654 | -9,6 | -1.769 | 3.535 | -37,8 | -2.148 |
| Hamm | 16.508 | -0,9 | -150 | 1.143 | -25,3 | -387 |
| Solingen | 8.178 | -8,1 | -721 | 1.610 | -0,4 | -6 |
| Bottrop | 7.566 | -18,6 | -1.729 | 1.491 | -16,3 | -290 |
| Remscheid | 7.208 | -27,0 | -2.666 | 873 | -53,4 | -1.000 |
| Herne | 6.780 | 0,5 | 34 | 442 | 6,3 | 26 |

AUSLANDSMÄRKTE



TOP 15 QUELLMÄRKTE FÜR NRW NACH ÜBERNACHTUNGEN

Jan.-Okt. 2024

- Im kumulierten Zeitraum Januar bis Oktober 2024 verzeichnete NRW gegenüber dem Vorjahr 2023 mit 34,1 Prozent das größte Übernachtungsplus aus dem Vereinigten Königreich gefolgt von China mit 31,4 Prozent.
- Einige Märkte, darunter Polen, Italien, Rumänien, und Spanien erreichten die Vorjahreswerte nicht.

| | | VÄR zum Vorjahr |
|------------------------|-----------|-----------------|
| Niederlande | 2.209.742 | +4,1% |
| Vereinigtes Königreich | 750.556 | +34,1% |
| Belgien | 527.381 | +6,2% |
| Vereinigte Staaten | 483.131 | +13,7% |
| Polen | 383.202 | -10,8% |
| Frankreich | 358.212 | +8,1% |
| Schweiz (einschl...) | 347.996 | +11,8% |
| Österreich | 278.276 | +3,0% |
| Italien | 274.892 | -9,0% |
| Spanien | 244.208 | -7,3% |
| China | 225.843 | +31,4% |
| Türkei | 183.956 | +8,2% |
| Dänemark | 149.353 | +3,2% |
| Rumänien (ab...) | 117.289 | -8,5% |
| Tschechische Republik | 112.698 | +14,7% |

TOP 15 QUELLMÄRKTE FÜR NRW NACH ÜBERNACHTUNGEN

Oktober 2024

- Die meisten ausländischen Übernachtungen im Oktober 2024 wurden durch den niederländischen Markt erzielt gefolgt von dem Vereinigten Königreich und den Vereinigten Staaten.
- Die deutlichsten Übernachtungszuwächse erzielte NRW aus der Tschechischen Republik, Belgien und den Niederlanden.

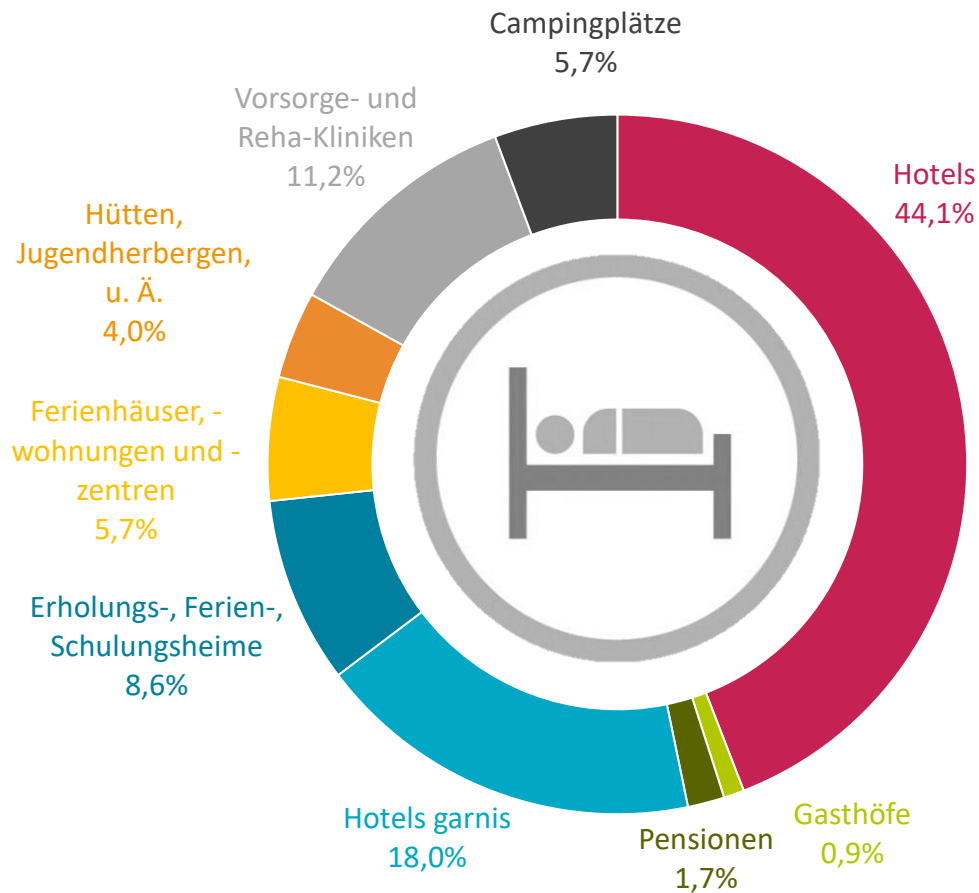
| | | VÄR zum Vorjahr |
|------------------------|---------|-----------------|
| Niederlande | 200.683 | +2,9% |
| Vereinigtes Königreich | 55.343 | -4,1% |
| Belgien | 48.926 | +5,4% |
| Vereinigte Staaten | 47.472 | -6,1% |
| Polen | 39.724 | -19,4% |
| Frankreich | 34.908 | -6,5% |
| Schweiz (einschl...) | 31.400 | +0,4% |
| Italien | 29.820 | -21,5% |
| Österreich | 26.505 | -4,1% |
| Spanien | 24.306 | -23,1% |
| China | 22.600 | -12,0% |
| Türkei | 17.952 | -14,3% |
| Dänemark | 13.672 | +3,8% |
| Tschechische Republik | 13.382 | +17,7% |
| Rumänien (ab...) | 12.188 | -17,6% |

BETRIEBSARTEN



ÜBERNACHTUNGEN NACH BETRIEBSARTEN

Jan.-Okt. 2024

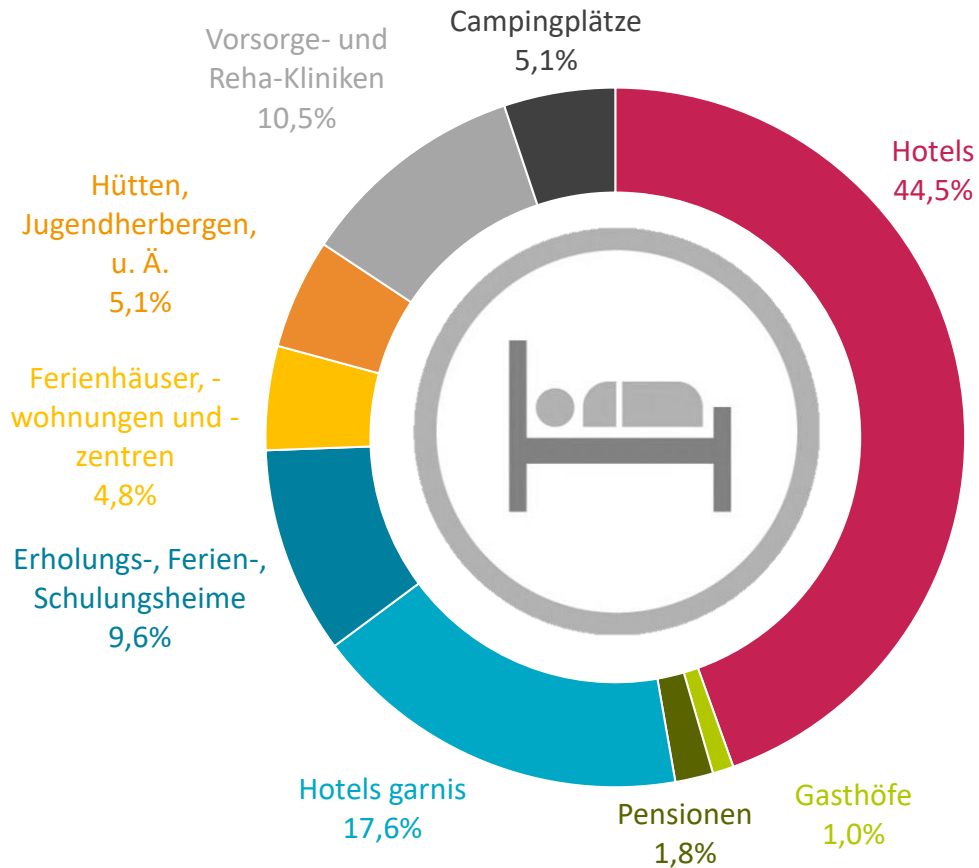


| Betriebsart | Absolut | Zum Vorjahr in % |
|---------------------------------------|------------|------------------|
| Hotels | 20.302.955 | 2,5 |
| Gasthöfe | 430.086 | -10,2 |
| Pensionen | 781.855 | -3,2 |
| Hotels garnis | 8.248.624 | 1,5 |
| Erholungs-, Ferien-, Schulungsheime | 4.000.308 | -4,8 |
| Ferienhäuser, -wohnungen und -zentren | 2.655.128 | 1,6 |
| Hütten, Jugendherbergen, u. Ä. | 1.892.235 | -2,1 |
| Vorsorge- und Reha-Kliniken | 5.159.673 | 2,5 |
| Campingplätze | 2.523.684 | 4,4 |

- Im kumulierten Zeitraum erzielten Campingplätze, Hotels sowie der Vorsorge und Rehe Kliniken die stärksten Übernachtungszuwächse gegenüber dem Vorjahreszeitraum.
- Die größten Verluste verbuchten Gasthöfe.

ÜBERNACHTUNGEN NACH BETRIEBSARTEN

Oktober 2024

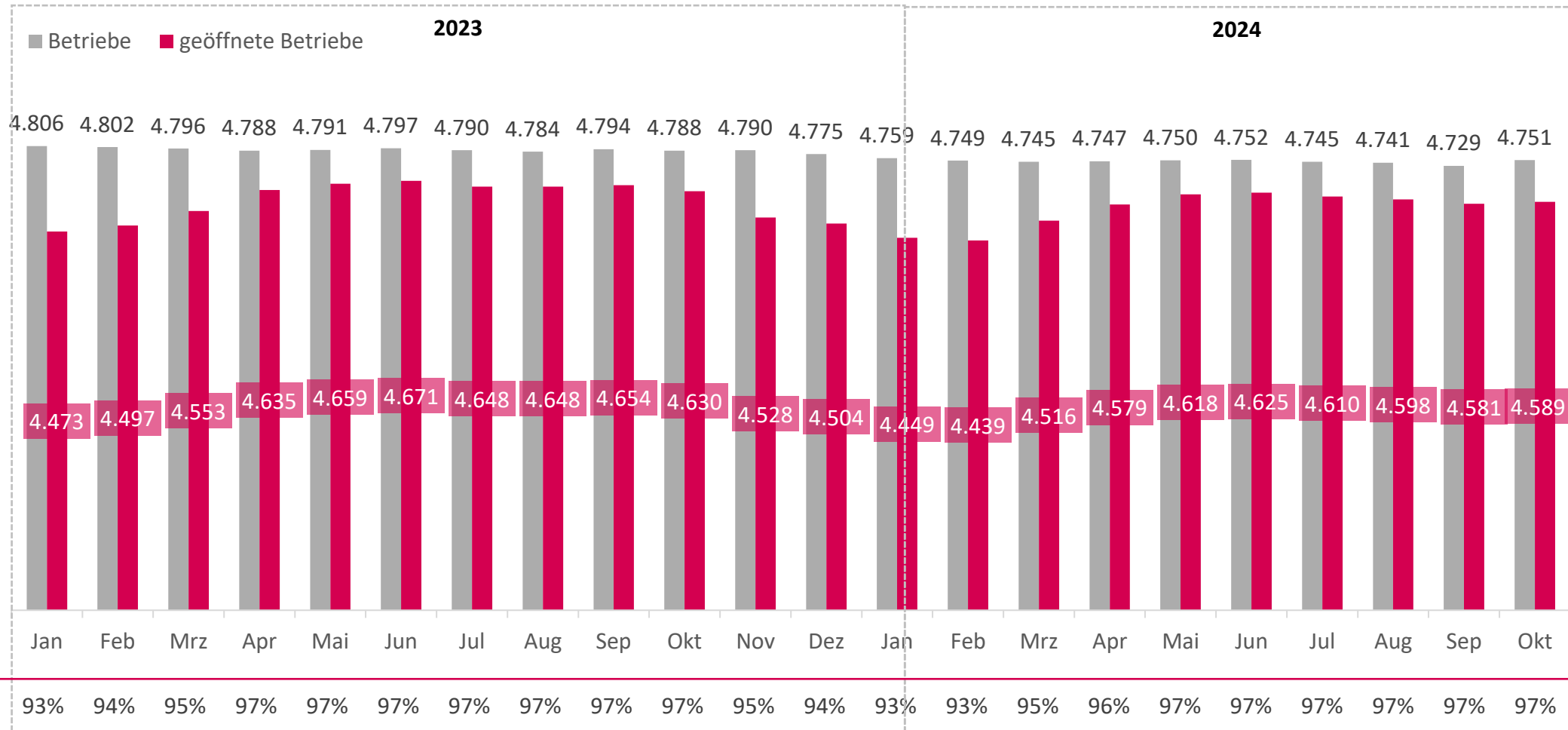


| Betriebsart | Absolut | Zum Vorjahr in % |
|---------------------------------------|-----------|------------------|
| Hotels | 2.172.538 | 0,1 |
| Gasthöfe | 42.163 | -15,9 |
| Pensionen | 84.250 | -6,4 |
| Hotels garnis | 868.253 | -2,6 |
| Erholungs-, Ferien-, Schulungsheime | 458.365 | -1,0 |
| Ferienhäuser, -wohnungen und -zentren | 311.549 | 0,3 |
| Hütten, Jugendherbergen, u. Ä. | 232.308 | 2,8 |
| Vorsorge- und Reha-Kliniken | 538.881 | 2,8 |
| Campingplätze | 207.230 | 15,7 |

- *Campingplätze, Vorsorge- und Rehe-Kliniken, Ferienhäuser, -wohnungen und –zentren sowie Hütten/Jugendherbergen, aber auch Hotels verbuchten mehr Übernachtungen als im Oktober 2023*
- *Die größten Verluste verbuchten Gasthöfe.*

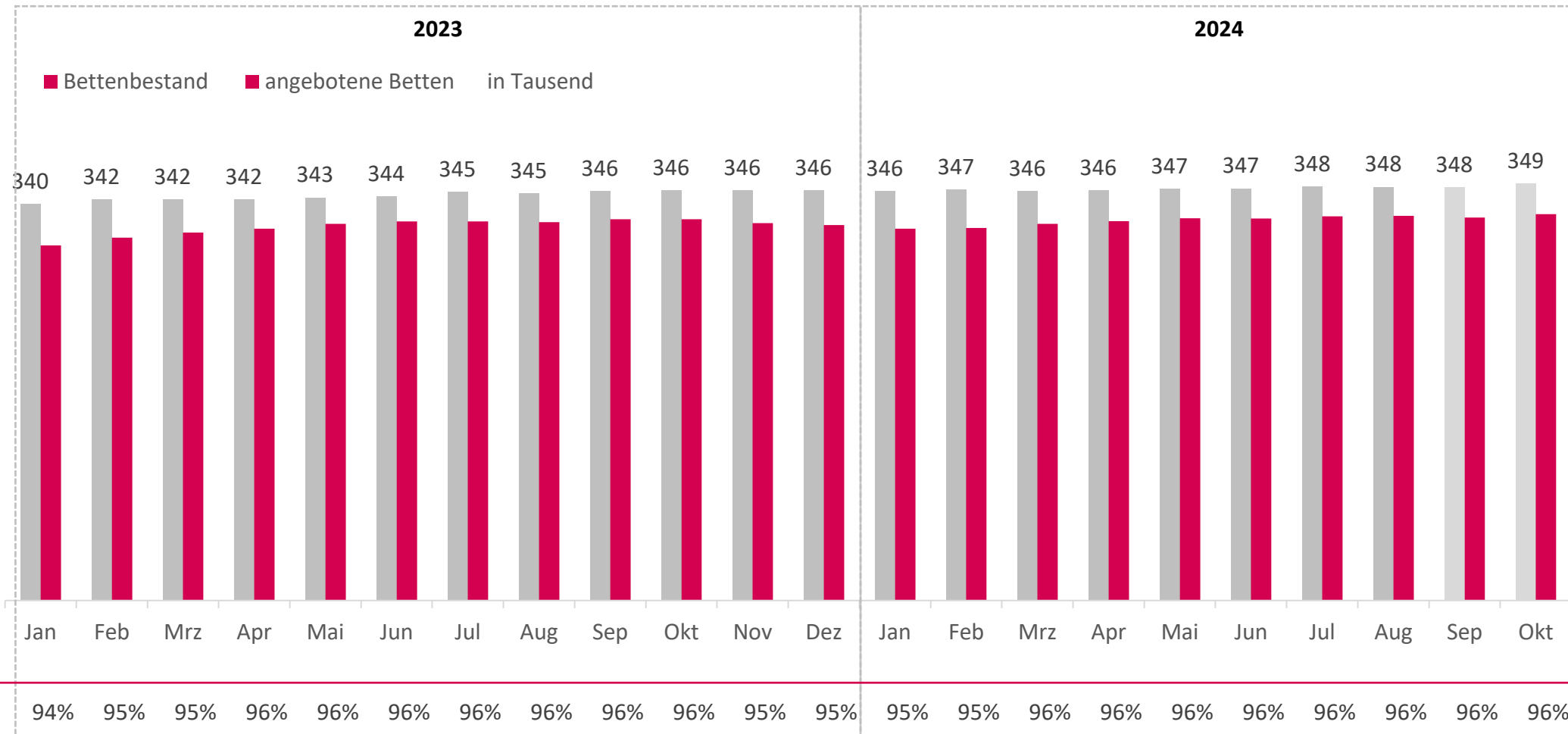
BETRIEBSENTWICKLUNG

Anzahl der Betriebe und geöffneten Betriebe in absoluten Zahlen im Vgl. zum Vorjahr



BETTENENTWICKLUNG

Veränderungsraten des Bettenbestandes und angebotenen Betten im Vgl. zum Vorjahr



WEITERE INFORMATIONEN ZUR MARKTFORSCHUNG

tourismusverband.nrw/wissen/marktforschung



Ihre Ansprechpartner:

Christian Stühling

Bereichsleiter Digitale Transformation, Markt- und Trendforschung

stuehring@nrw-tourismus.de

Jannik Müller

Leiter Marktforschung

mueller@nrw-tourismus.de

Tourismus NRW e.V., Völklinger Str. 4, 40219 Düsseldorf

**NORD
RHEIN
WEST
FALEN**

Tourismus NRW e.V.