

CHARTBERICHT

Februar 2026

Basis: Vorläufige Ergebnisse von IT.NRW und Destatis

**NORD
RHEIN
WEST
FALEN**

Tourismus NRW e.V.



INHALTSVERZEICHNIS

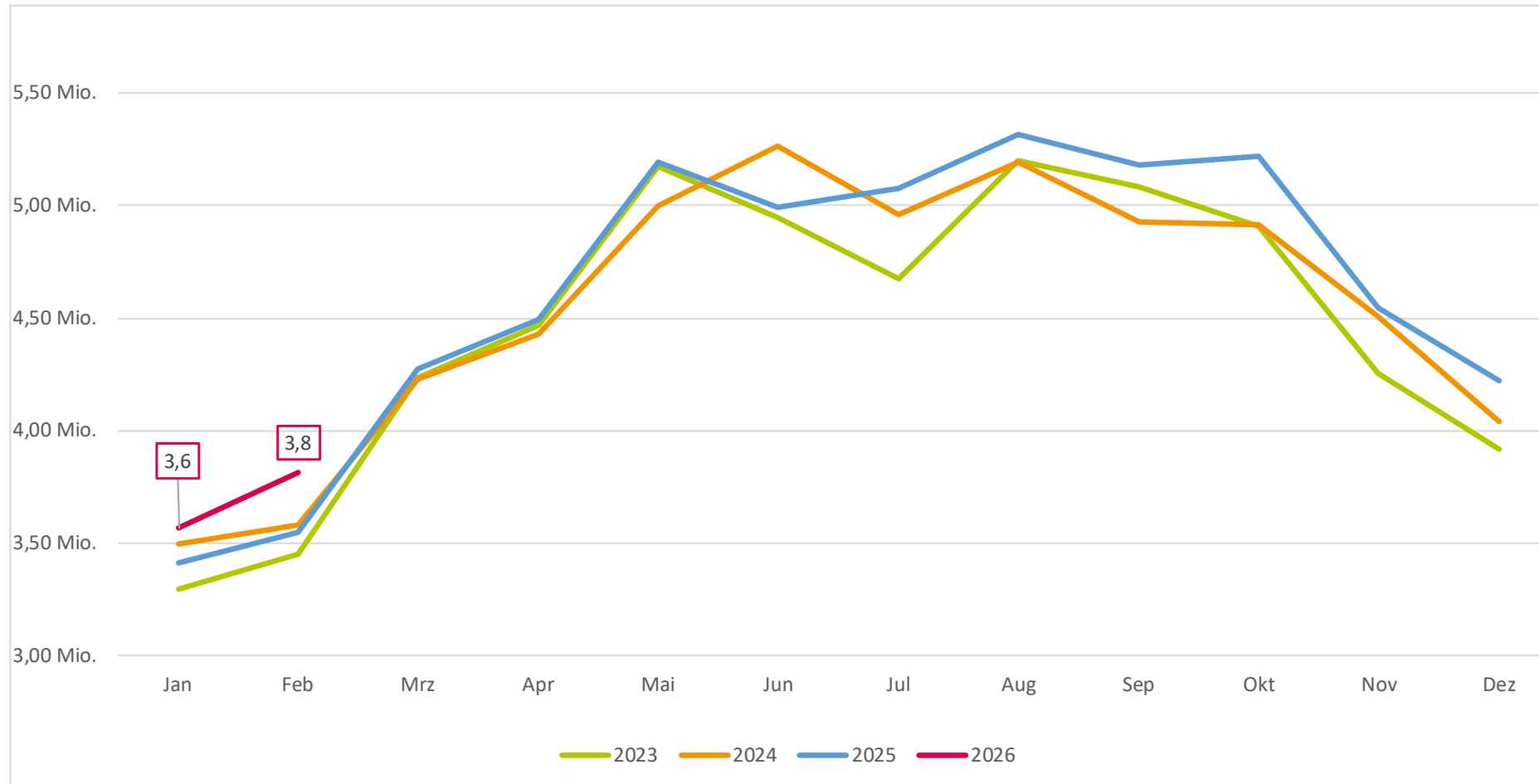
1. [AUF EINEN BLICK](#)
2. [BUNDESLÄNDER – Februar 2026](#)
3. [UMSATZENTWICKLUNG – Februar 2026](#) – folgt in Kürze
4. [BESCHÄFTIGTE – Februar 2026](#) – folgt in Kürze
5. [REISEGEBIETE – Februar 2026](#)
6. [KREISFREIE STÄDTE – Februar 2026](#)
7. [AUSLANDSMÄRKTE – Februar 2026](#)
8. [BETRIEBE UND BETTEN – Februar 2026](#)

AUF EINEN BLICK



ÜBERNACHTUNGEN IN NORDRHEIN-WESTFALEN

Absolute Zahlen für 2026 | Angaben in Mio.



BUNDESLÄNDER



ANKÜNFTE UND ÜBERNACHTUNGEN

In Deutschland und NRW – Jan.-Feb. 2026

- In den Monaten Februar bis Februar 2026 erzielte Nordrhein-Westfalen 6,0 Prozent mehr Übernachtungen als im Vorjahreszeitraum und lag damit deutlich über dem Schnitt der deutschen Bundesländer.*

Jan. -Feb.	Ankünfte	VÄR in % zu 2025	Übernachtungen	VÄR in % zu 2025
Deutschland	21.577.160	3	53.123.838	2,1
Inländische Gäste	17.372.365	2,8	43.726.748	2,3
Ausländische Gäste	4.204.795	3,6	9.397.090	1,5
Nordrhein-Westfalen	3.385.915	7,8	7.380.384	6,0
Inländische Gäste	2.580.638	5,4	5.760.520	3,4
Ausländische Gäste	805.277	16	1.619.864	16,4

ANKÜNFTE UND ÜBERNACHTUNGEN

In Deutschland und NRW – Februar 2026

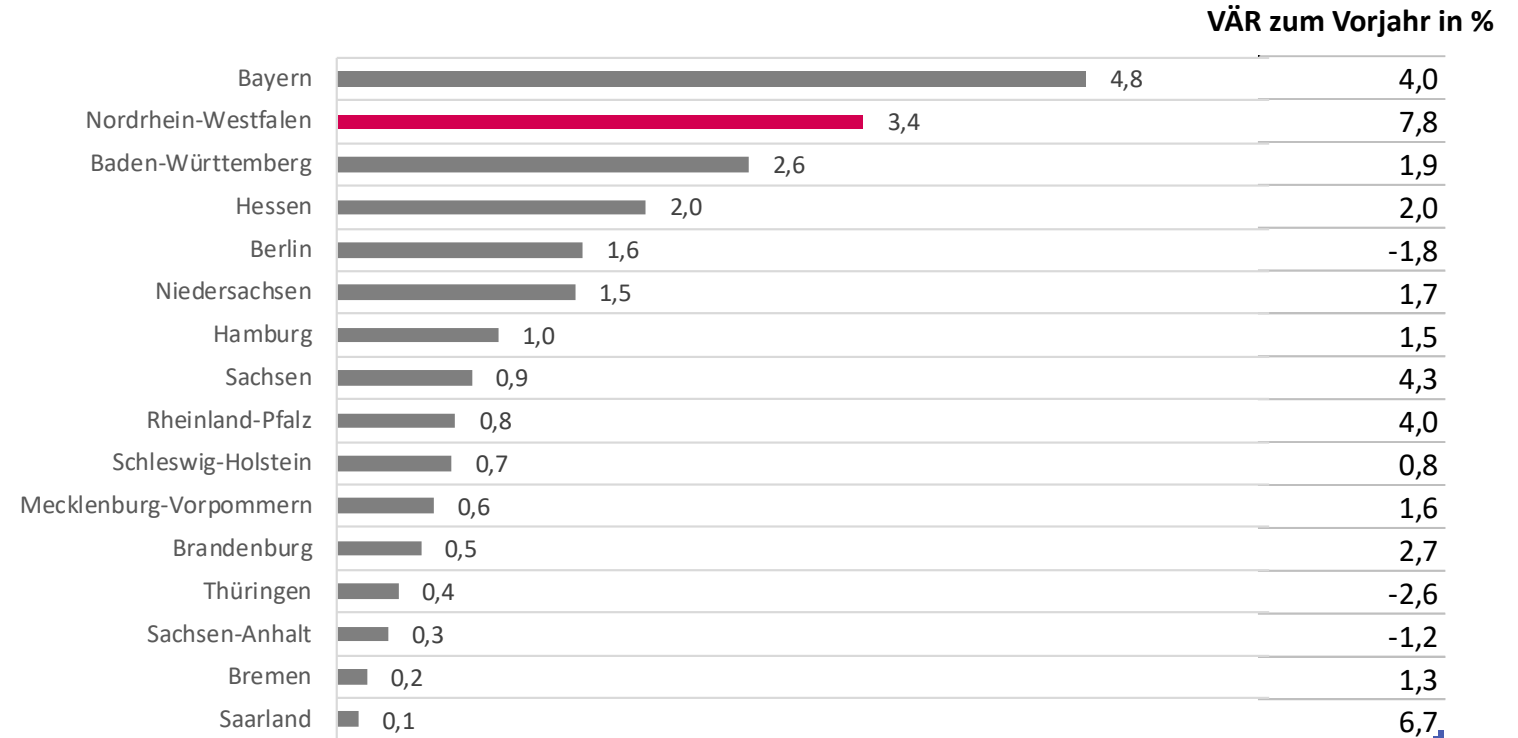


- *Im Einzelmonat lag NRW mit +7,4 Prozent der Übernachtungen über dem Vorjahreswert, schnitt damit deutlich über dem Bundeschnitt ab.*

Februar	Ankünfte	VÄR in % zu 2025	Übernachtungen	VÄR in % zu 2025
Deutschland	11.286.061	3,5	27.666.737	3,2
Inländische Gäste	9.009.988	3,3	22.560.202	3,4
Ausländische Gäste	2.276.073	4,1	5.106.535	2,4
Nordrhein-Westfalen	1.750.006	7,7	3.813.385	7,4
Inländische Gäste	1.327.575	4,8	2.948.623	4,2
Ausländische Gäste	422.431	18,0	864.762	19,8

ANKÜNFTE IN DEN DEUTSCHEN BUNDESLÄNDERN

Jan.-Feb. 2026

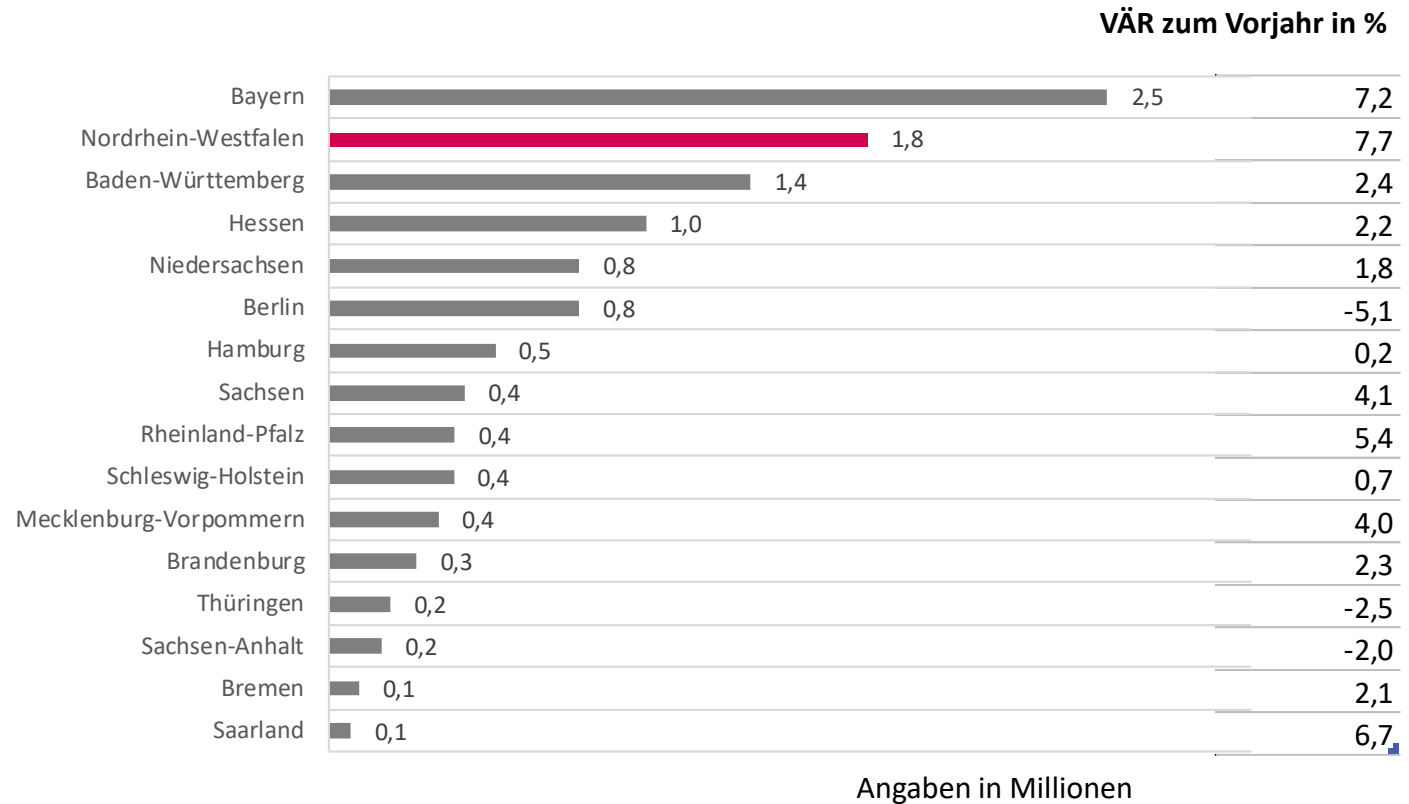


Angaben in Millionen

- Im kumulierten Zeitraum hielt Nordrhein-Westfalen bei der Anzahl der Gäste den zweiten Rang im Deutschlandvergleich.
- Abgesehen von Berlin, Thüringen und Sachsen-Anhalt konnten alle Bundesländer ihre Vorjahresergebnisse übertreffen.

ANKÜNFTE IN DEN DEUTSCHEN BUNDESLÄNDERN

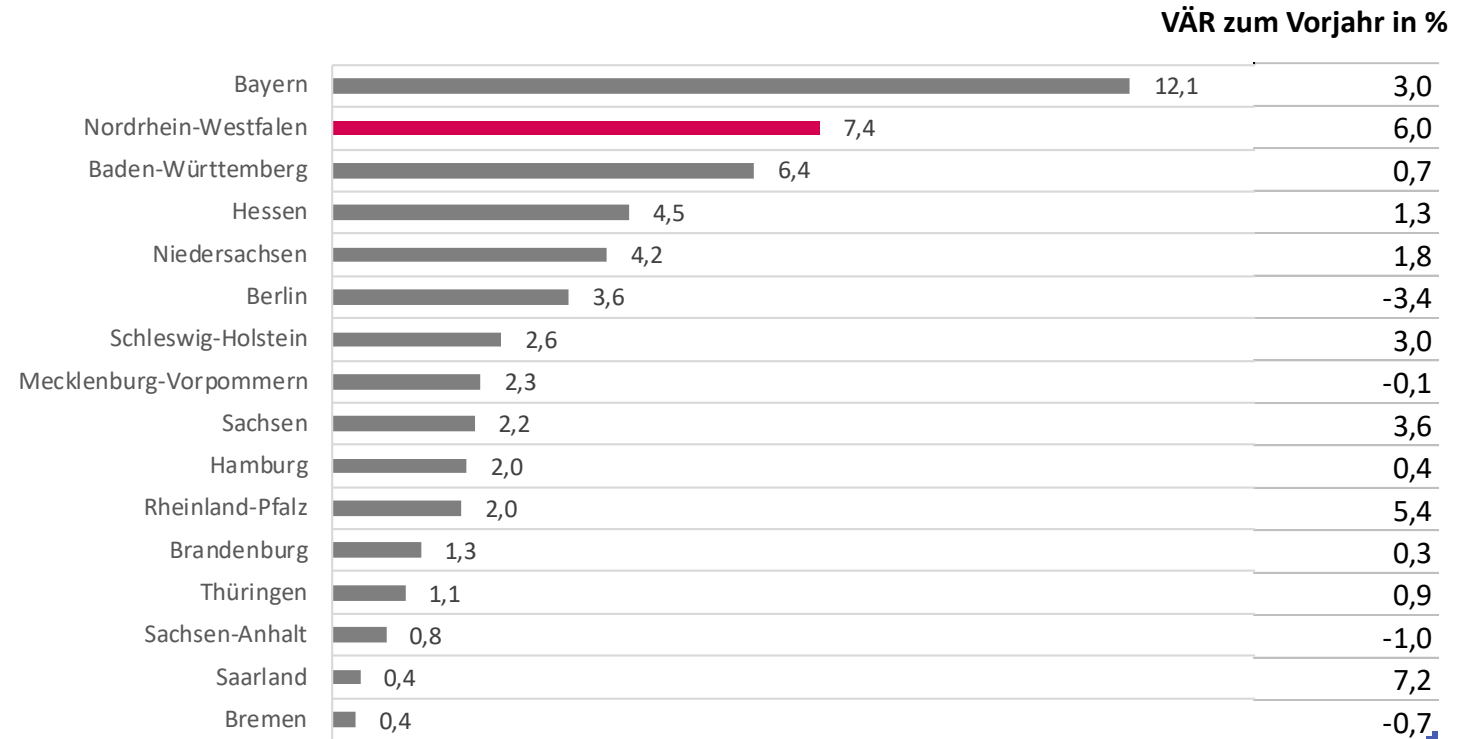
Februar 2026



- Im Einzelmonat Februar lag Nordrhein-Westfalen mit rund 1,8 Millionen Ankünften hinter Bayern auf Rang 2.
- NRW verzeichnete im Einzelmonat Februar die höchsten Zuwächse.

ÜBERNACHTUNGEN IN DEN DEUTSCHEN BUNDESLÄNDERN

Jan.-Feb. 2026

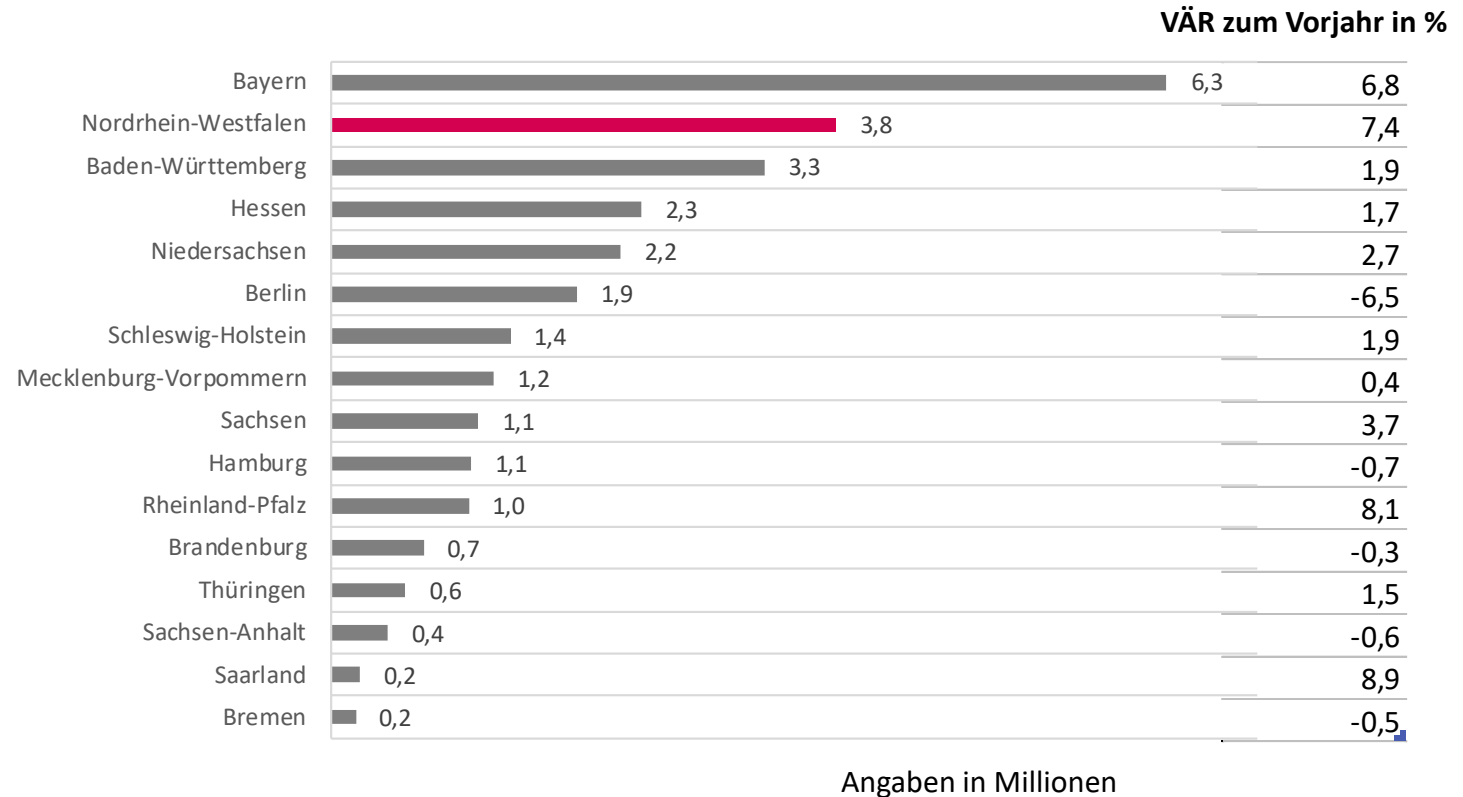


Angaben in Millionen

- Mit 7,4 Millionen Übernachtungen erreicht NRW zwischen Januar und Februar den zweiten Rang im Deutschlandvergleich.
- Insgesamt geben die Bundesländer ein sehr heterogenes Bild bei der Entwicklung der Übernachtungen im Vergleich zum Vorjahr ab.

ÜBERNACHTUNGEN IN DEN DEUTSCHEN BUNDESLÄNDERN

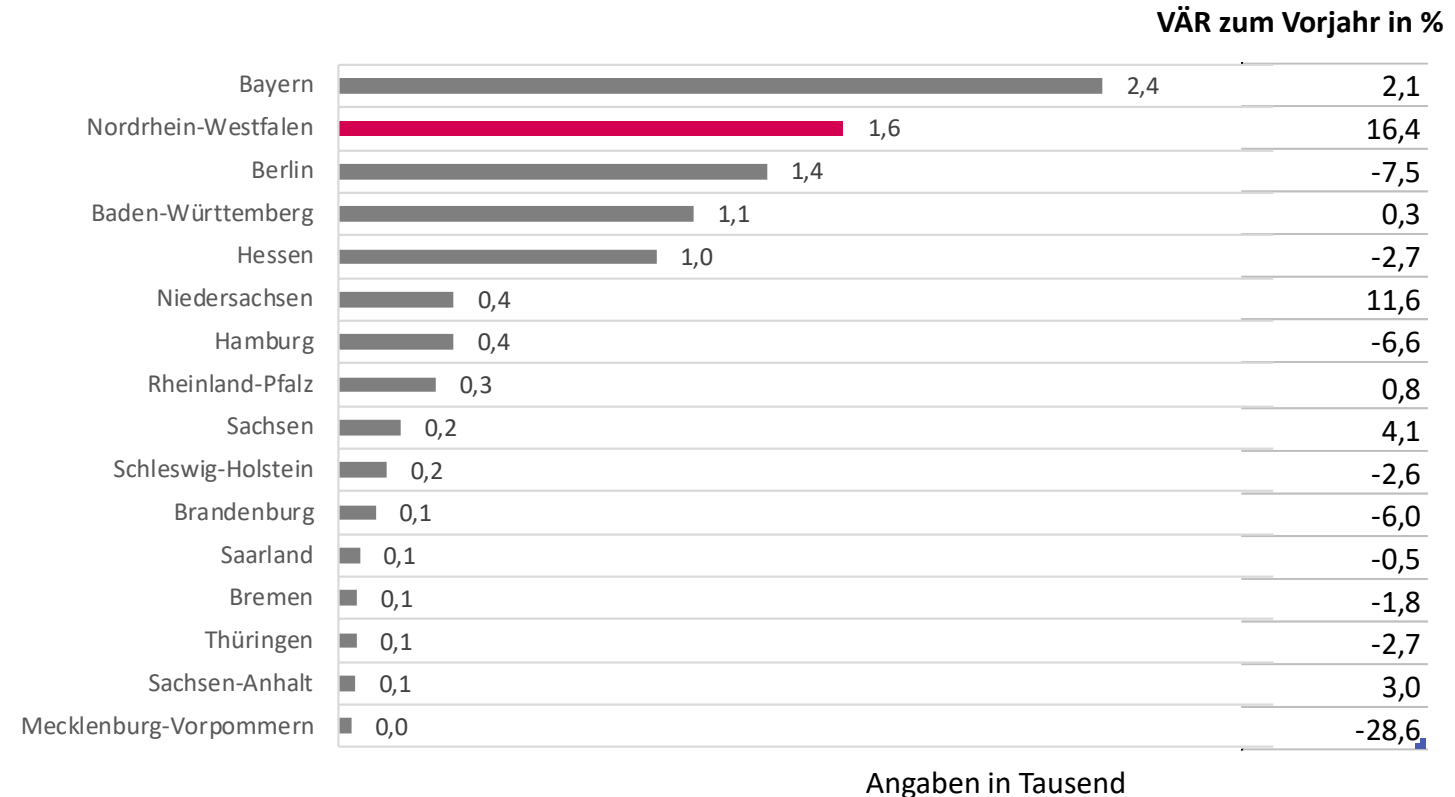
Februar 2026



- *Nordrhein-Westfalen erreichte unter den Bundesländern im Februar 2026 den zweiten Rang bei den Übernachtungen.*
- *Die stärksten Zuwächse konnte das Saarland verzeichnen.*

AUSLÄNDISCHE ÜBERNACHTUNGEN IN DEN LÄNDERN

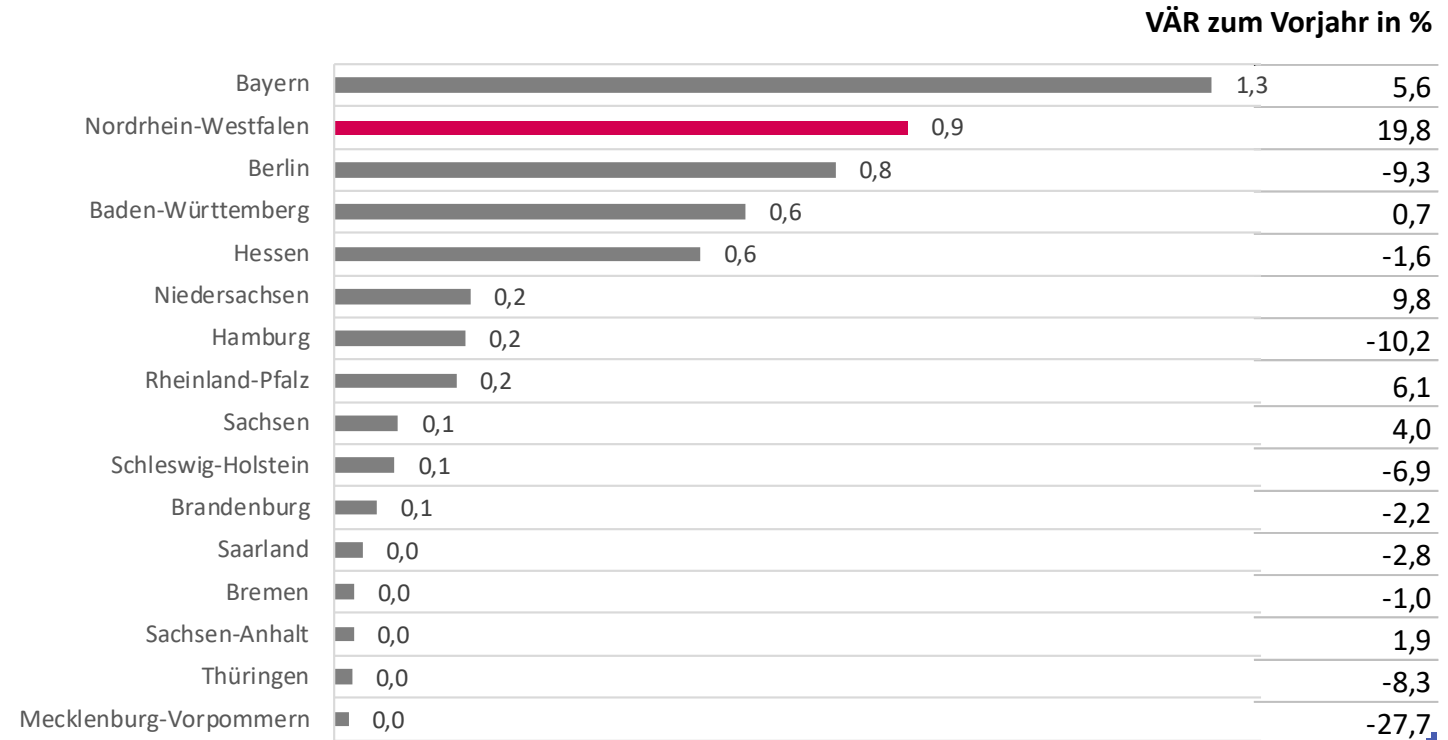
Jan.-Feb. 2026



- Im kumulierten Zeitraum erzielte Nordrhein-Westfalen rund 16,4 Prozent mehr Übernachtungen aus dem Ausland als im Vorjahr 2025.
- Damit konnte NRW in diesem Zeitraum die stärksten Zuwächse erzielen. Mecklenburg-Vorpommern verzeichnet mit -28,6% die stärksten Rückgänge.

AUSLÄNDISCHE ÜBERNACHTUNGEN IN DEN LÄNDERN

Februar 2026



Angaben in Tausend

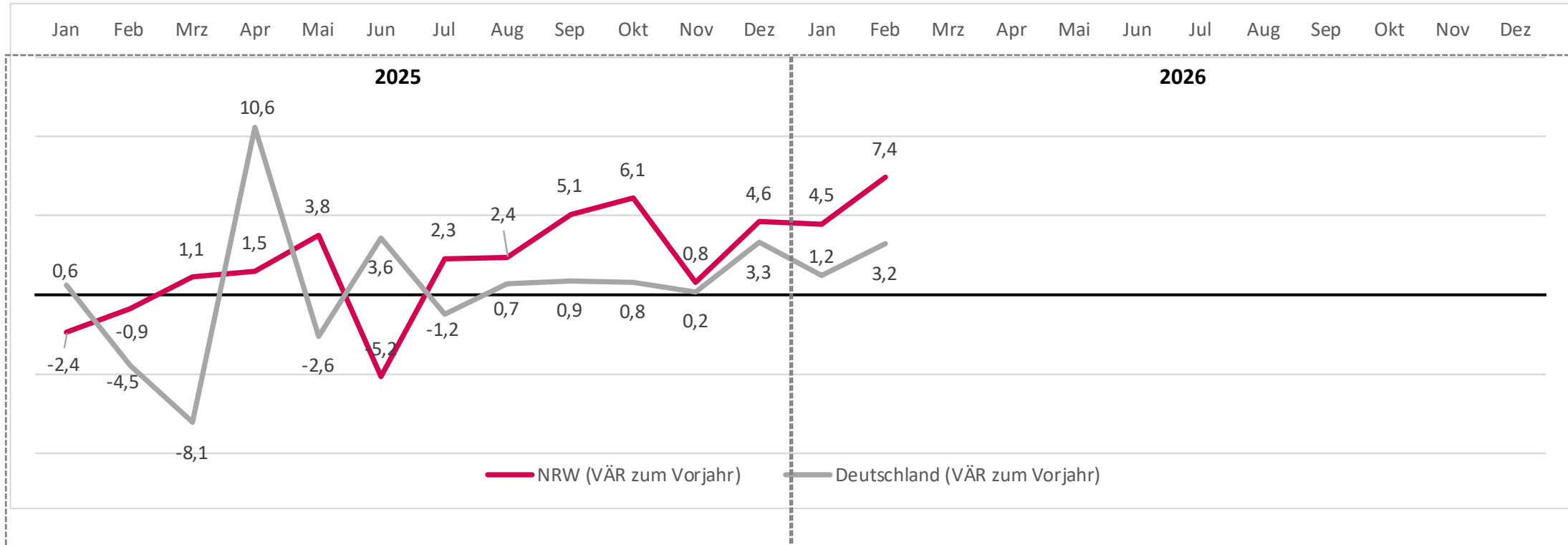
- Im Einzelmonat Februar erreichte NRW mit rund 0,9 Mio. ausländischen Übernachtungen den zweiten Rang unter den Bundesländern.
- Damit konnte NRW in diesem Zeitraum die stärksten Zuwächse erzielen. Mecklenburg-Vorpommern verzeichnet mit -27,7% die stärksten Rückgänge.

NORD
RHEIN
WEST
FALEN

Tourismus NRW e.V.

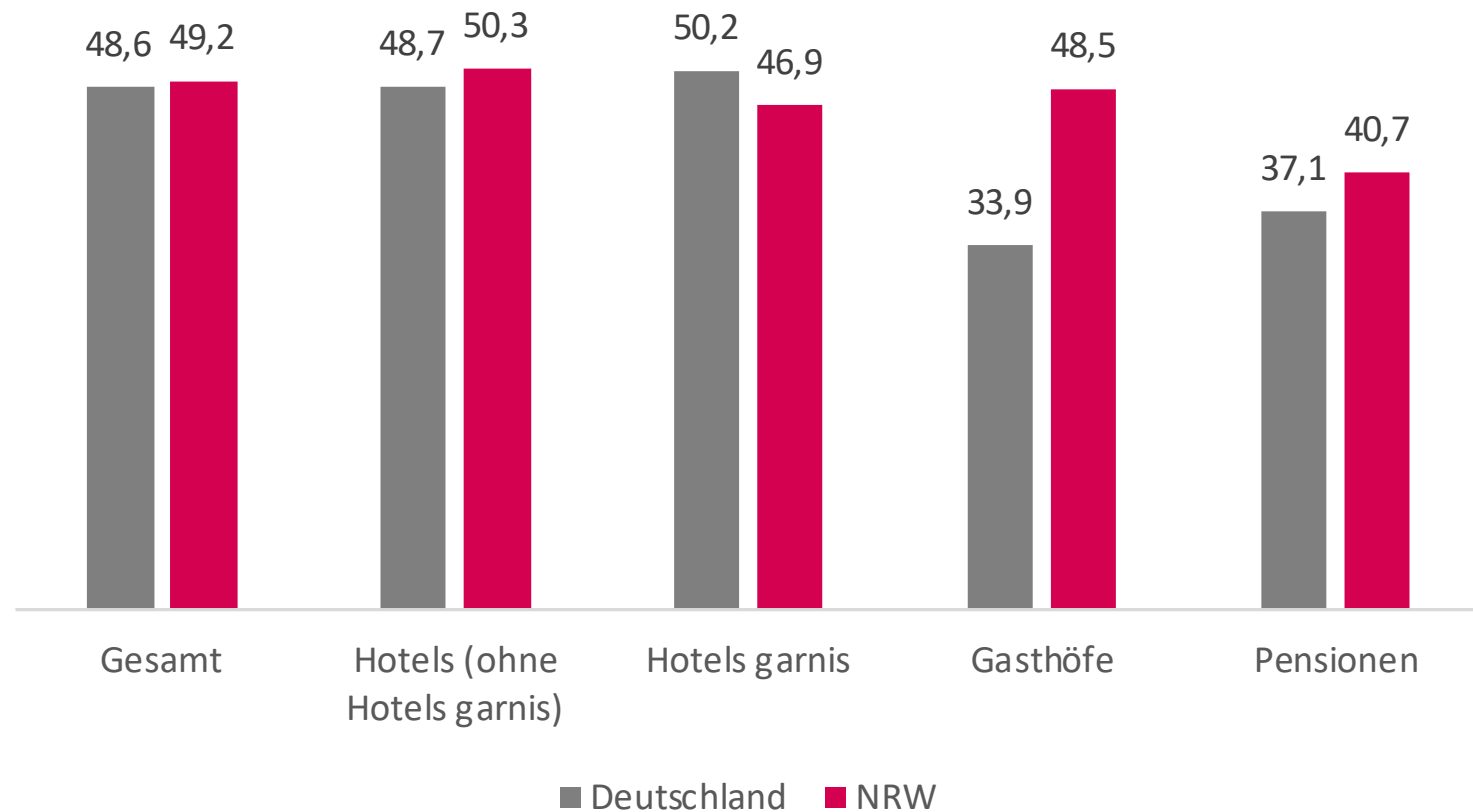
ÜBERNACHTUNGEN - MONATSERGEBNISSE

Angaben in Prozent



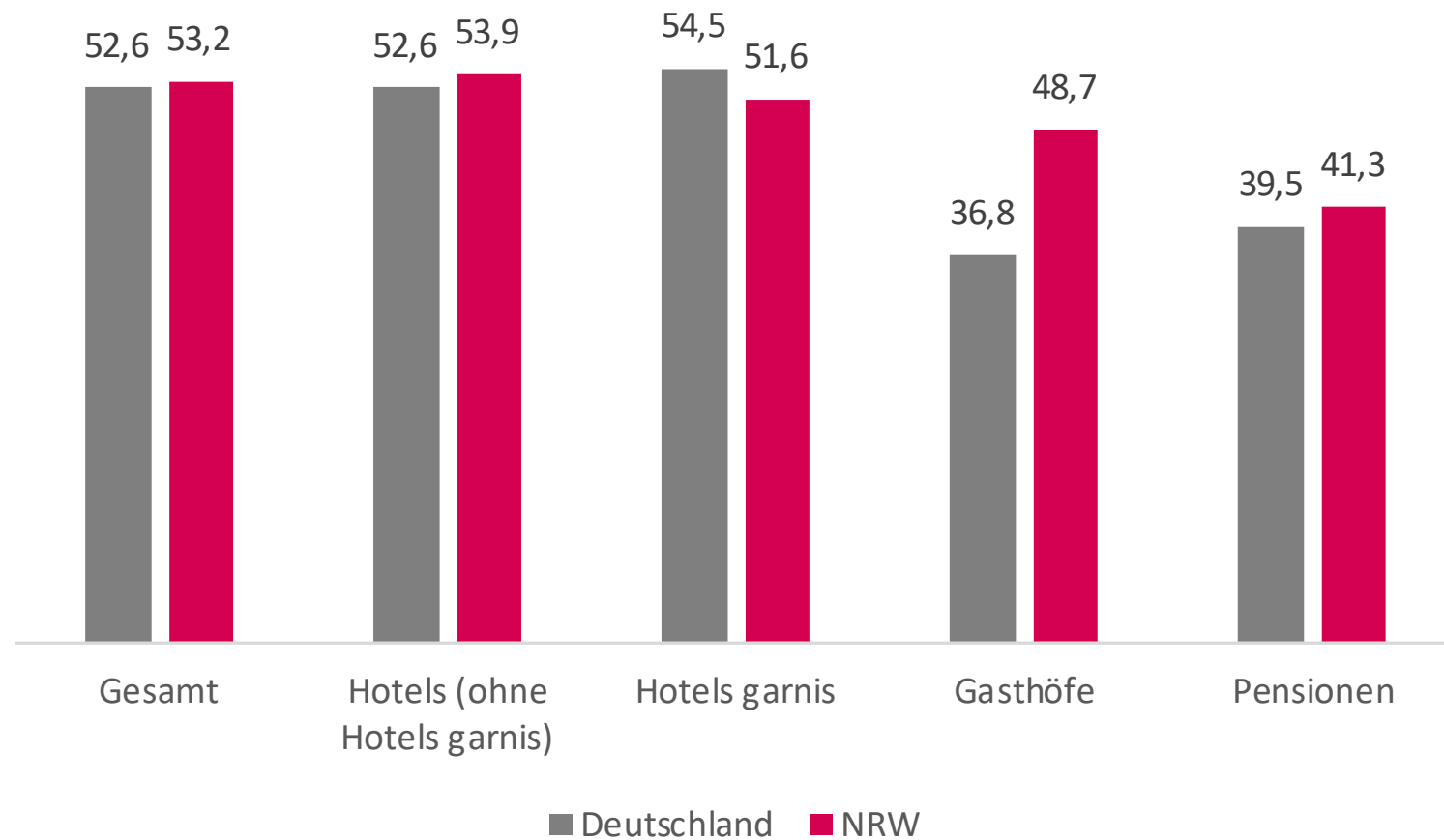

DURCHSCHNITTliche AUSLASTUNG DER GÄSTEZIMMER

Angaben in Prozent | Jan.-Feb. 2026



DURCHSCHNITTliche AUSLASTUNG DER GÄSTEZIMMER

Angaben in Prozent | Februar 2026



REISEGEBIETE



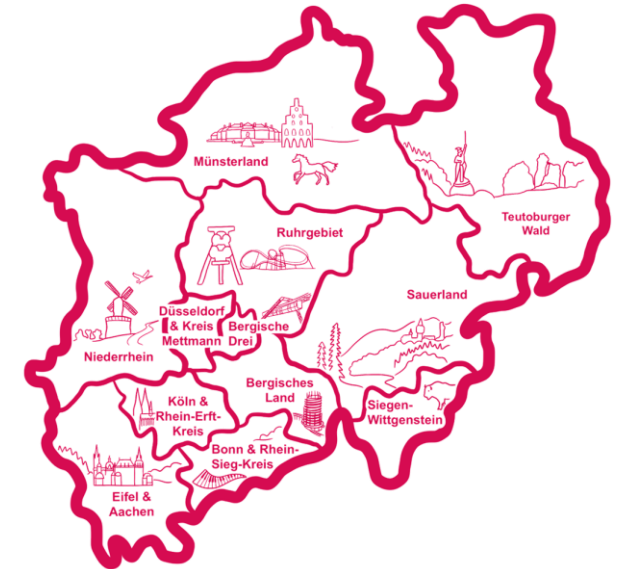
**NORD
RHEIN
WEST
FALEN**

Tourismus NRW e.V.

ÜBERNACHTUNGEN IN DEN REISEGEBIETEN

Jan.-Feb. 2026

Reisegebiet	Absolut	VÄR %	zum VJ absolut*
Köln und Rhein-Erft-Kreis	1.213.200	13,8	146.865
Ruhrgebiet	1.084.832	5,8	59.609
Sauerland	1.015.468	7,1	66.931
Düsseldorf und Kreis Mettmann	982.857	10,0	89.180
Teutoburger Wald	863.304	-0,3	-2.217
Niederrhein	579.464	7,3	39.475
Münsterland	532.845	-0,5	-2.561
Bonn und Rhein-Sieg-Kreis	352.961	1,2	4.351
Eifel und Region Aachen	331.230	3,6	11.475
Bergisches Land	186.484	-0,7	-1.282
Bergisches Städtedreieck	131.728	5,0	6.232
Siegen-Wittgenstein	106.011	-1,7	-1.826
Nordrhein-Westfalen	7.380.384	6,0	416.232

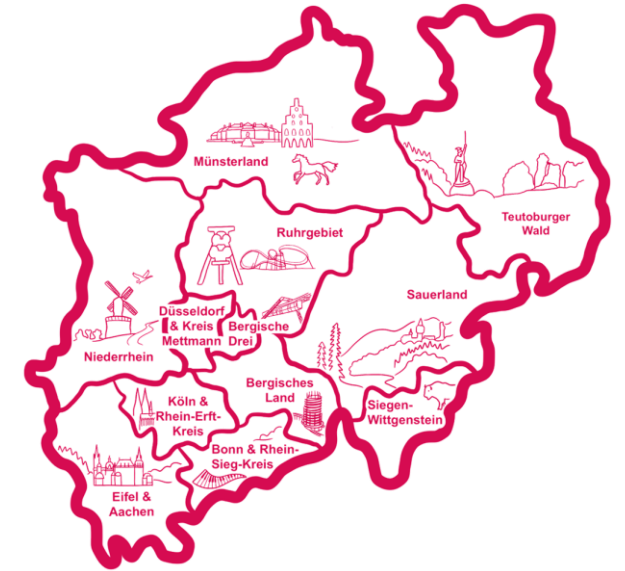


- Die meisten Übernachtungen im kumulierten Zeitraum erzielten Köln und der Rhein-Erft-Kreis, gefolgt vom Ruhrgebiet und dem Sauerland.
- Gegenüber dem Vorjahreszeitraum Januar bis Februar erzielten Köln und der Rhein-Erft-Kreis sowie Düsseldorf und der Kreis Mettmann die größten Übernachtungszuwächse.

ÜBERNACHTUNGEN IN DEN REISEGEBIETEN

Februar 2026

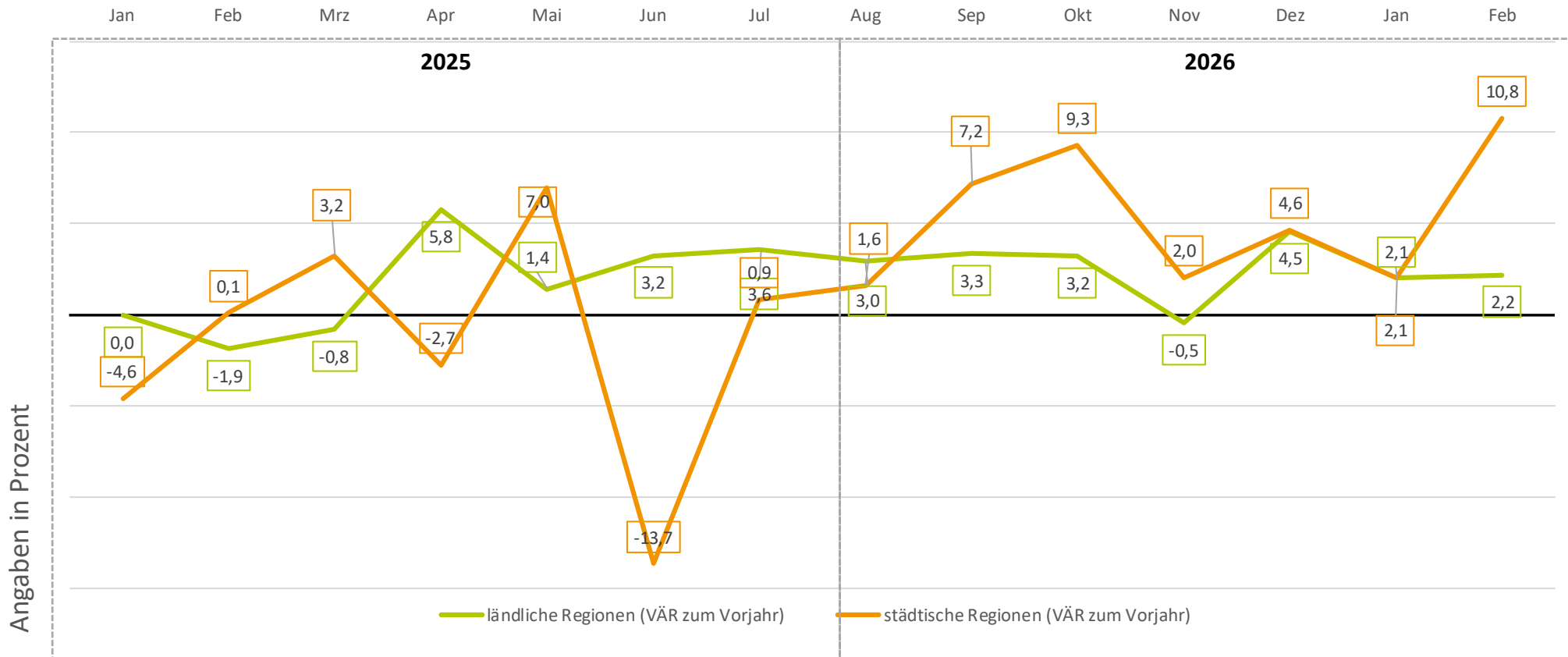
Reisegebiet	Absolut	VÄR %	zum VJ absolut*
Köln und Rhein-Erft-Kreis	647.259	12,7	72.939
Ruhrgebiet	570.328	8,6	45.164
Sauerland	523.828	7,4	36.092
Düsseldorf und Kreis Mettmann	484.151	14,3	60.572
Teutoburger Wald	447.620	1,0	4.432
Niederrhein	296.162	8,7	23.704
Münsterland	264.531	-1,3	-3.484
Bonn und Rhein-Sieg-Kreis	188.660	4,6	8.297
Eifel und Region Aachen	173.889	9,0	14.358
Bergisches Land	95.735	-0,5	-481
Bergisches Städtedreieck	66.685	2,8	1.816
Siegen-Wittgenstein	54.537	-2,0	-1.113
Nordrhein-Westfalen	3.813.385	7,4	262.747



- Im Februar 2026 wurden die meisten Übernachtungen in Köln und dem Rhein-Erft-Kreis und im Ruhrgebiet erzielt.
- Gegenüber dem Vorjahreszeitraum Januar bis Februar erzielten Köln und der Rhein-Erft-Kreis sowie Düsseldorf und der Kreis Mettmann die größten Übernachtungszuwächse.

ENTWICKLUNG ÜBERNACHTUNGEN NACH REGIONSTYPEN

Angaben in Prozent im Jahresverlauf



KREISFREIE STÄDTE



ÜBERNACHTUNGEN IN DEN KREISFREIEN STÄDTEN (1/2)

Jan.-Feb. 2026



Kreisfreie Städte	Übernachtungen insgesamt			Übernachtungen von Ausländern		
	Absolut	Zum Vorjahr in %	Zum Vorjahr absolut*	Absolut	Zum Vorjahr in %	Zum Vorjahr absolut*
Köln	1.019.411	16,8	146.628	330.380	20,2	55.521
Düsseldorf	853.977	9,8	76.220	345.396	21,2	60.416
Dortmund	245.353	7,4	16.905	68.464	33,3	17.103
Essen	243.910	4,7	10.949	56.918	18,5	8.886
Münster	231.095	5,4	11.840	25.845	15,3	3.430
Bonn	200.760	1,7	3.356	43.509	11,0	4.312
Aachen	133.961	4,6	5.891	45.893	10,7	4.436
Bochum	113.598	5,9	6.329	17.441	31,5	4.178
Wuppertal	99.139	-1,1	-1.103	11.908	-14,2	-1.971
Oberhausen	96.515	13,9	11.778	14.831	2,3	333
Bielefeld	86.787	2,5	2.117	10.630	8,3	815
Duisburg	73.809	-0,6	-446	14.521	-11,8	-1.943

ÜBERNACHTUNGEN IN DEN KREISFREIEN STÄDTEN (2/2)

Jan.-Feb. 2026



Kreisfreie Städte	Übernachtungen insgesamt			Übernachtungen von Ausländern		
	Absolut	Zum Vorjahr in %	Zum Vorjahr absolut*	Absolut	Zum Vorjahr in %	Zum Vorjahr absolut*
Mönchengladbach	58.681	6,9	3.788	11.361	20,4	1.925
Gelsenkirchen	56.542	8,8	4.573	8.265	6,4	497
Hagen	44.020	8,9	3.598	5.109	34,6	1.313
Krefeld	36.574	7,0	2.393	6.977	12,9	797
Leverkusen	26.238	-7,0	-1.975	5.330	-11,0	-659
Hamm	26.186	-2,6	-699	1.448	-9,6	-154
Mülheim an der Ruhr	23.648	3,5	800	5.978	5,5	312
Remscheid	16.388	49,2	5.404	2.669	70,5	1.104
Solingen	16.201	13,9	1.977	4.456	20,3	752
Herne	11.340	-2,4	-279	666	22,9	124
Bottrop	9.863	9,7	872	1.129	8,6	89

* Berechnung erfolgte auf Basis der einstelligen Veränderungsrate

ÜBERNACHTUNGEN IN DEN KREISFREIEN STÄDTEN (1/2)

Februar 2026



Kreisfreie Städte	Übernachtungen insgesamt			Übernachtungen von Ausländern		
	Absolut	Zum Vorjahr in %	Zum Vorjahr absolut*	Absolut	Zum Vorjahr in %	Zum Vorjahr absolut*
Köln	558.718	15,4	74.560	183.214	17,2	26.888
Düsseldorf	417.017	14,0	51.213	168.856	38,2	46.674
Dortmund	130.811	10,3	12.215	34.538	26,4	7.214
Essen	126.939	6,2	7.411	26.879	23,7	5.150
Münster	109.026	2,7	2.866	15.472	48,6	5.060
Bonn	108.792	7,4	7.496	22.695	14,7	2.909
Aachen	71.291	8,8	5.766	25.311	16,9	3.659
Bochum	61.485	11,4	6.292	11.300	77,3	4.927
Oberhausen	50.208	19,3	8.123	8.445	7,5	589
Wuppertal	50.039	-3,1	-1.601	6.267	-5,3	-351
Bielefeld	43.254	0,9	386	6.275	17,6	939
Duisburg	37.459	-1,3	-493	8.160	6,1	469

ÜBERNACHTUNGEN IN DEN KREISFREIEN STÄDTEN (2/2)

Februar 2026



Kreisfreie Städte	Übernachtungen insgesamt			Übernachtungen von Ausländern		
	Absolut	Zum Vorjahr in %	Zum Vorjahr absolut*	Absolut	Zum Vorjahr in %	Zum Vorjahr absolut*
Mönchengladbach	30.207	8,8	2.443	6.167	24,4	1.210
Gelsenkirchen	29.342	8,5	2.299	4.298	11,5	443
Hagen	23.268	15,2	3.070	2.750	20,7	472
Krefeld	18.293	7,2	1.229	3.744	42,8	1.122
Leverkusen	13.777	-6,8	-1.005	2.769	-6,0	-177
Hamm	13.077	-5,1	-703	841	19,1	135
Mülheim an der Ruhr	12.683	0,7	88	3.213	0,1	3
Solingen	8.461	9,2	713	2.375	-13,9	-383
Remscheid	8.185	49,6	2.714	1.293	58,3	476
Herne	5.803	1,4	80	327	21,6	58
Bottrop	5.292	20,4	897	640	21,9	115

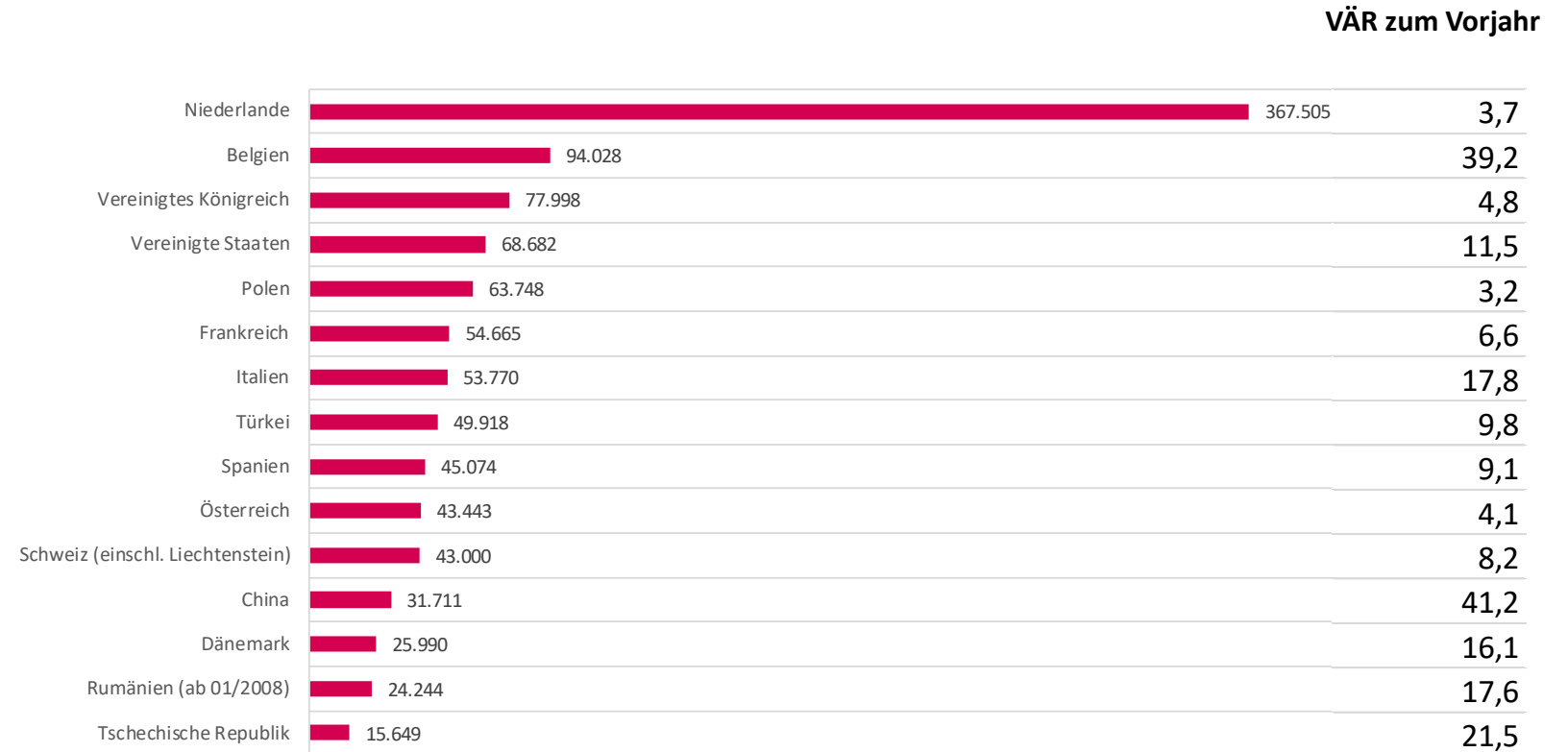
AUSLANDSMÄRKTE



TOP 15 QUELLMÄRKTE FÜR NRW NACH ÜBERNACHTUNGEN

Jan.-Feb. 2026

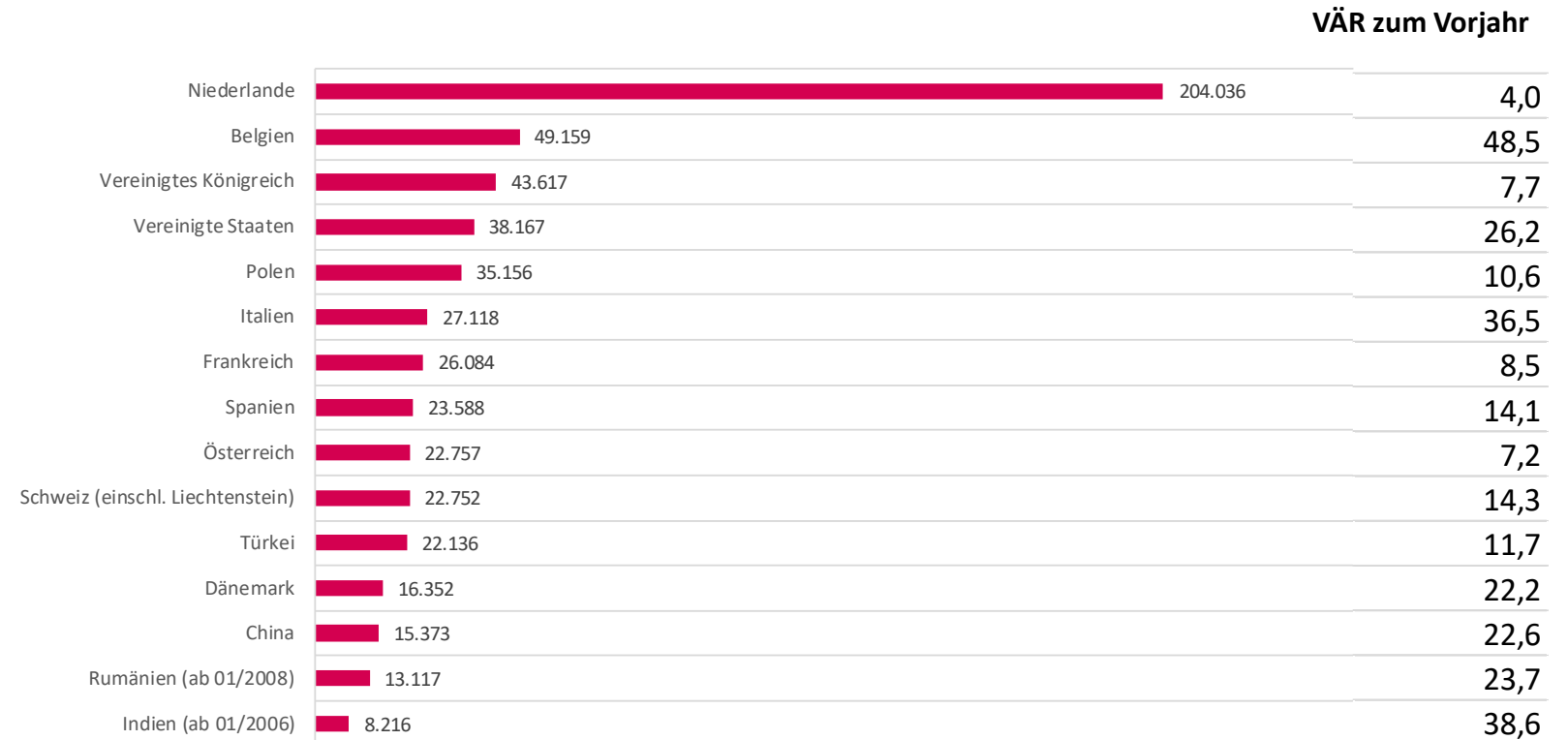
- Im kumulierten Zeitraum Januar bis Februar 2026 verzeichnete NRW gegenüber dem Vorjahr 2024 mit 41,2 Prozent das größte Übernachtungsplus aus China gefolgt von Belgien mit 39,2 Prozent.



TOP 15 QUELLMÄRKTE FÜR NRW NACH ÜBERNACHTUNGEN

Februar 2026

- Die meisten ausländischen Übernachtungen im Februar 2026 wurden durch den niederländischen Markt erzielt gefolgt Belgien und dem Vereinigten Königreich
- Die deutlichsten Übernachtungszuwächse aus den Top 15 Quellmärkten erzielte NRW aus Belgien (+48,5 %)

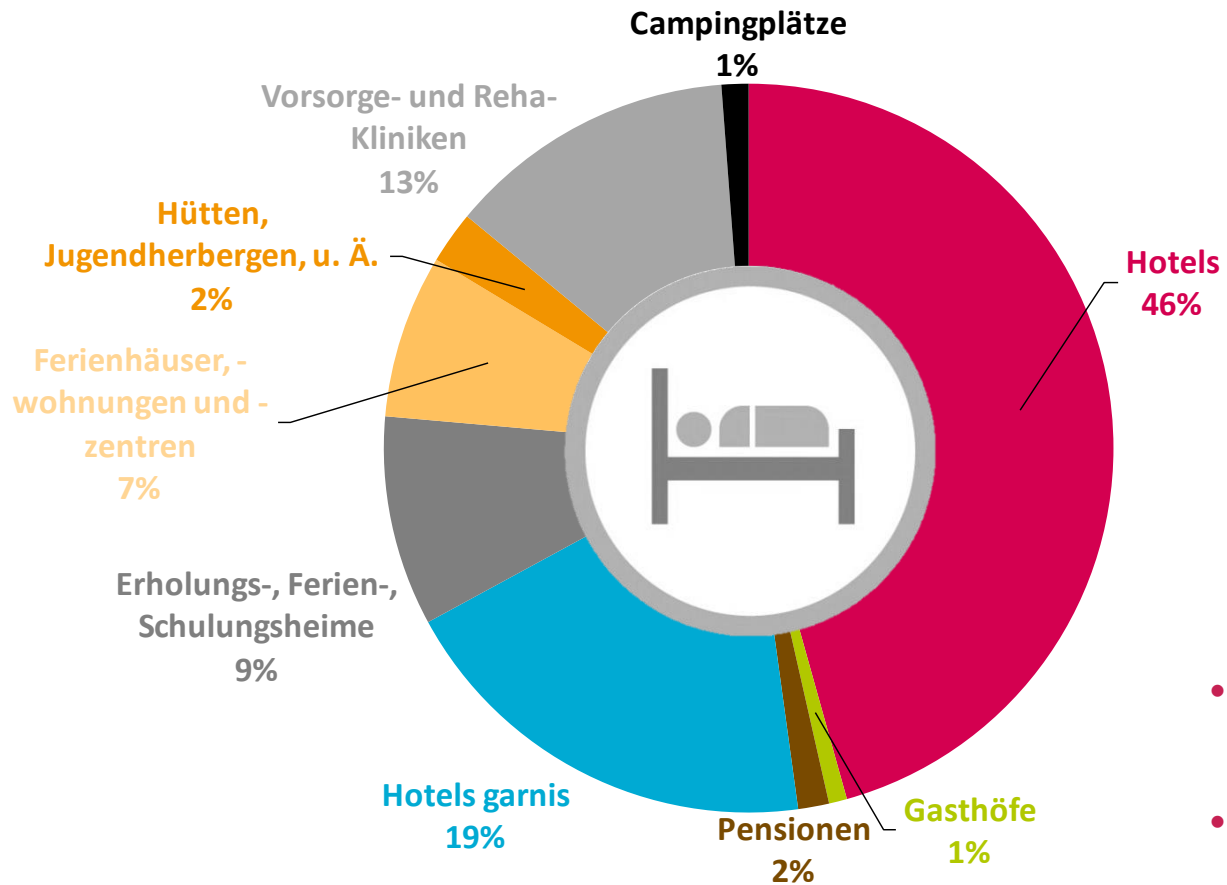


BETRIEBSARTEN



ÜBERNACHTUNGEN NACH BETRIEBSARTEN

Jan.-Feb. 2026

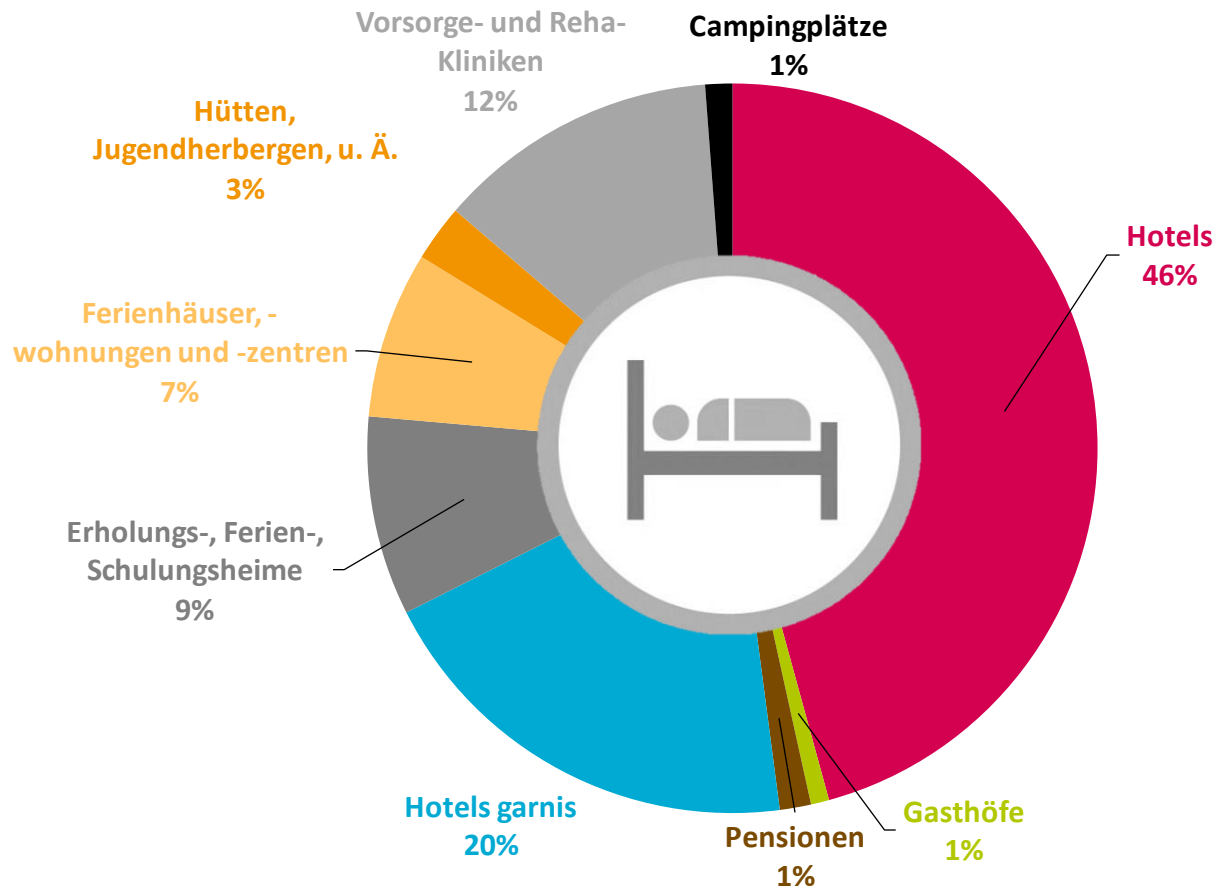


Betriebsart	Absolut	Zum Vorjahr in %
Hotels	3.369.739	7,1
Gasthöfe	59.147	1,8
Pensionen	101.192	10,0
Hotels garnis	1.420.413	11,2
Erholungs-, Ferien-, Schulungsheime	687.606	-4,4
Ferienhäuser, -wohnungen und -	535.328	17,4
Hütten, Jugendherbergen, u. Ä.	171.508	3,9
Vorsorge- und Reha-Kliniken	947.427	-1,8
Campingplätze	88.024	4,1

- Im kumulierten Zeitraum erzielten Ferienhäuser- und Wohnungen die größten Zuwächse.
- Die größten Rückgänge verbuchten Erholung-, Ferien- und Schulungsheime.

ÜBERNACHTUNGEN NACH BETRIEBSARTEN

Februar 2026

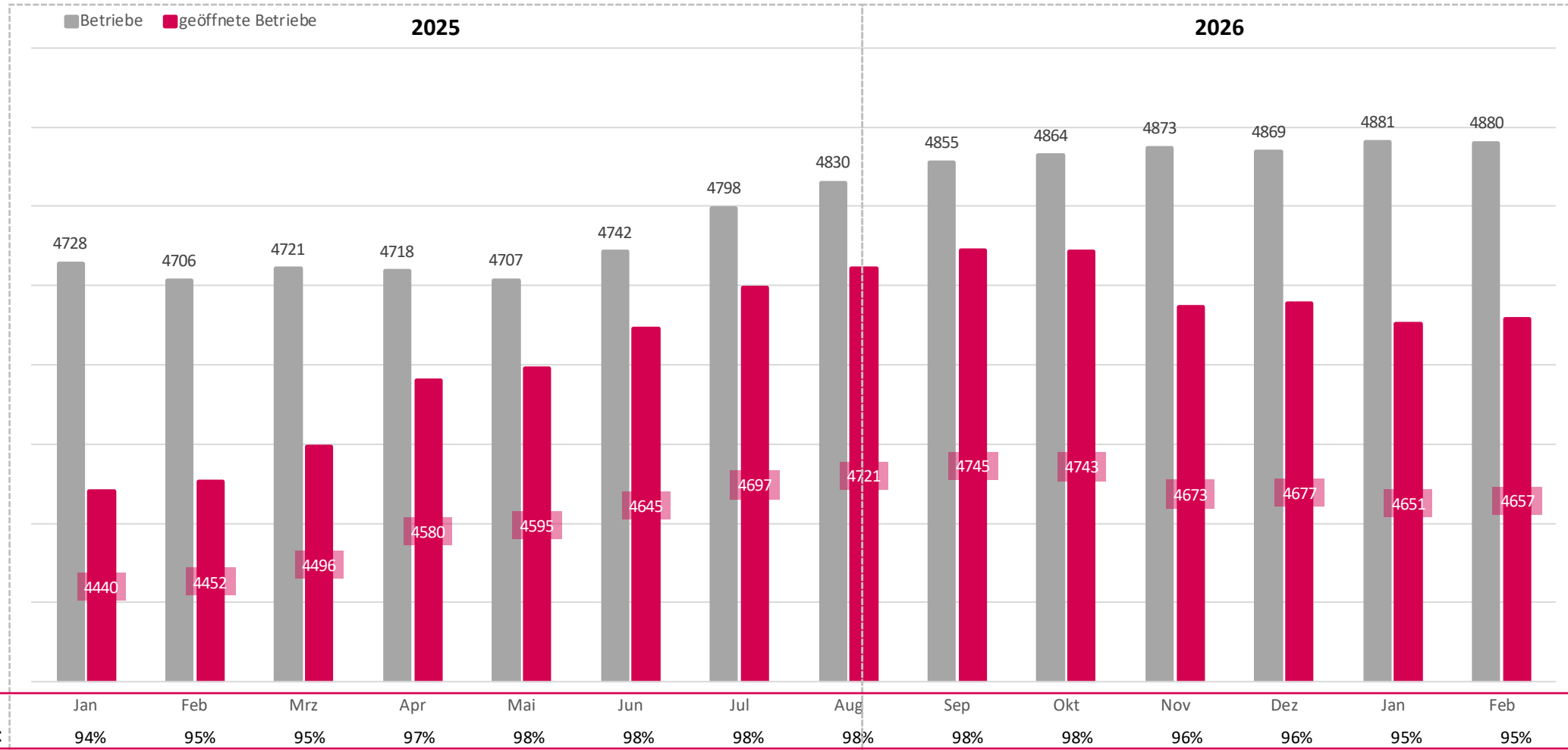


Betriebsart	Absolut	Zum Vorjahr in %
Hotels	1.744.097	8,9
Gasthöfe	30.833	0,6
Pensionen	52.690	10,9
Hotels garnis	749.028	13,3
Erholungs-, Ferien-, Schulungsheime	336.665	-5,4
Ferienhäuser, -wohnungen und -Hütten, Jugendherbergen, u. Ä.	282.002	20,2
Vorsorge- und Reha-Kliniken	476.849	-1,4
Campingplätze	45.622	1,6

- Ferienhäuser- und Wohnungen weisen die stärksten Zuwächse an Übernachtungen im Vergleich zum Februar 2025 aus.
- Die größten Verluste gegenüber dem Vorjahr verbuchten im Februar 2026 Erholungs-, Ferien-, und Schulungsheime

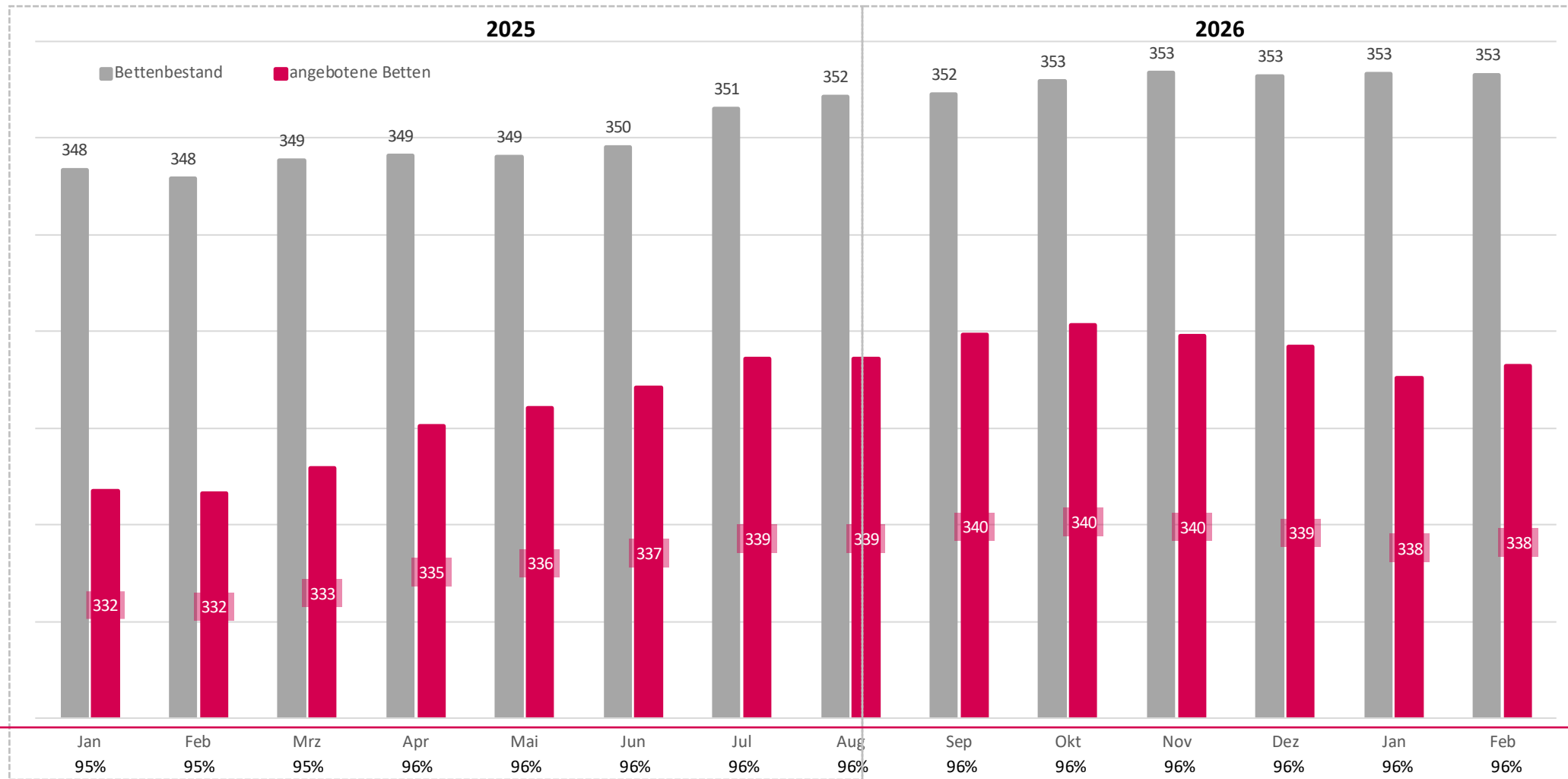
BETRIEBSENTWICKLUNG

Anzahl der Betriebe und geöffneten Betriebe in absoluten Zahlen im Vgl. zum Vorjahr



BETTENENTWICKLUNG

Veränderungsraten des Bettenbestandes und angebotenen Betten im Vgl. zum Vorjahr



WEITERE INFORMATIONEN ZUR MARKTFORSCHUNG

tourismusverband.nrw/wissen/marktforschung



Ihre Ansprechpartner:

Christian Stühling

Bereichsleiter Digitale Transformation, Markt- und Trendforschung

stuehring@nrw-tourismus.de

Jannik Müller

Leiter Marktforschung

mueller@nrw-tourismus.de

Tourismus NRW e.V., Völklinger Str. 4, 40219 Düsseldorf

**NORD
RHEIN
WEST
FALEN**

Tourismus NRW e.V.