

# CHARTBERICHT

*Juli 2024*

*Basis: Vorläufige Ergebnisse von IT.NRW und Destatis*

**NORD  
RHEIN  
WEST  
FALEN**

Tourismus NRW e.V.

# INHALTSVERZEICHNIS



1. [AUF EINEN BLICK](#)
2. [BUNDESLÄNDER – Juli 2024](#) *(Weiteres folgt in Kürze)*
3. [UMSATZENTWICKLUNG – Juli 2024](#) *(Folgt in Kürze)*
4. [BESCHÄFTIGTE – Juli 2024](#) *(Folgt in Kürze)*
5. [REISEGEBIETE – Juli 2024](#)
6. [KREISFREIE STÄDTE – Juli 2024](#)
7. [AUSLANDSMÄRKTE – Juli 2024](#)
8. [BETRIEBE UND BETTEN – Juli 2024](#)

# AUF EINEN BLICK

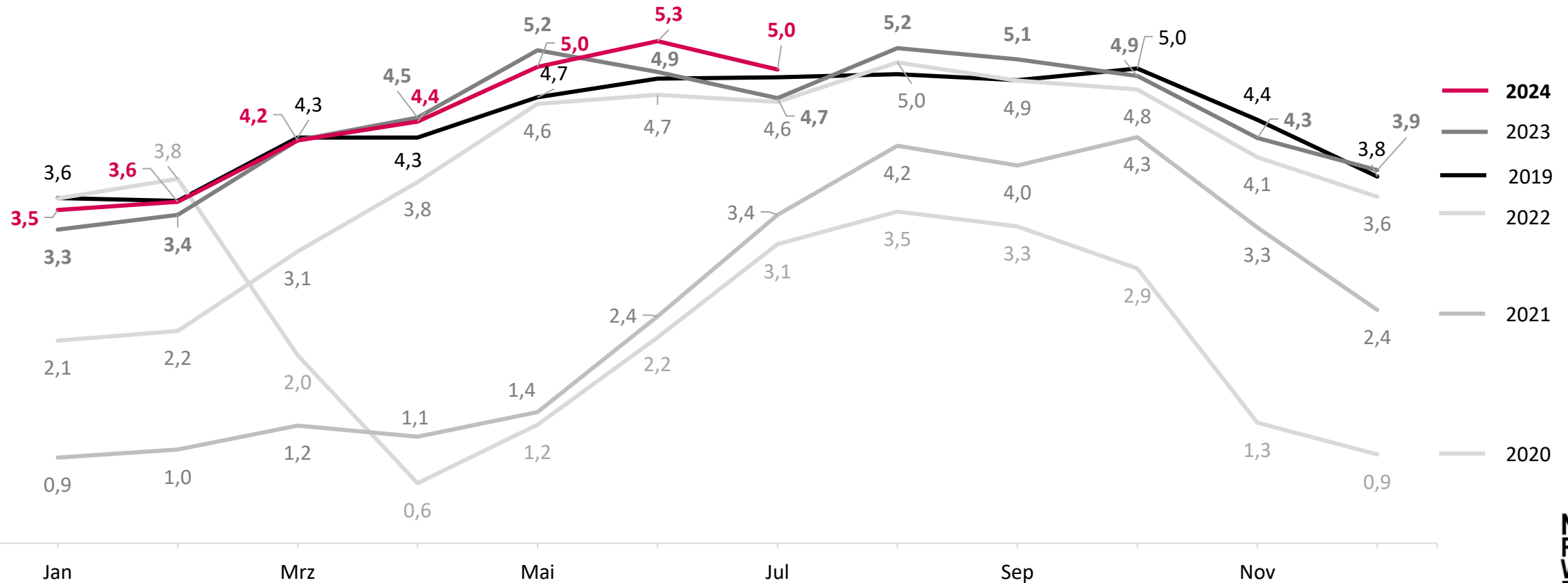


**NORD  
RHEIN  
WEST  
FALEN**

Tourismus NRW e.V.

# ÜBERNACHTUNGEN IN NORDRHEIN-WESTFALEN

Absolute Zahlen für 2019-2024 | Angaben in Mio.



# BUNDESLÄNDER



# ANKÜNFTE UND ÜBERNACHTUNGEN

*In Deutschland und NRW – Jan.-Jul. 2024*

- In den Monaten Januar bis Juli 2024 erzielte Nordrhein-Westfalen 2,5 Prozent mehr Übernachtungen als im Vorjahreshalbjahr und lag damit über dem Schnitt der deutschen Bundesländer.*

Jan.-Jun. 2024	Ankünfte	VÄR in % zu 2023	Übernachtungen	VÄR in % zu 2023
Deutschland			280.500.000	+1,9
Inländische Gäste			232.300.000	+1,0
Ausländische Gäste			48.200.000	+6,6
<b>Nordrhein-Westfalen</b>	<b>13.793.510</b>	<b>+5,2</b>	<b>30.987.764</b>	<b>+2,5</b>
Inländische Gäste	10.668.822	+2,4	24.578.493	+0,4
Ausländische Gäste	3.124.688	+15,8	6.409.271	+11,1

# ANKÜNFTE UND ÜBERNACHTUNGEN

*In Deutschland und NRW – Juli 2024*

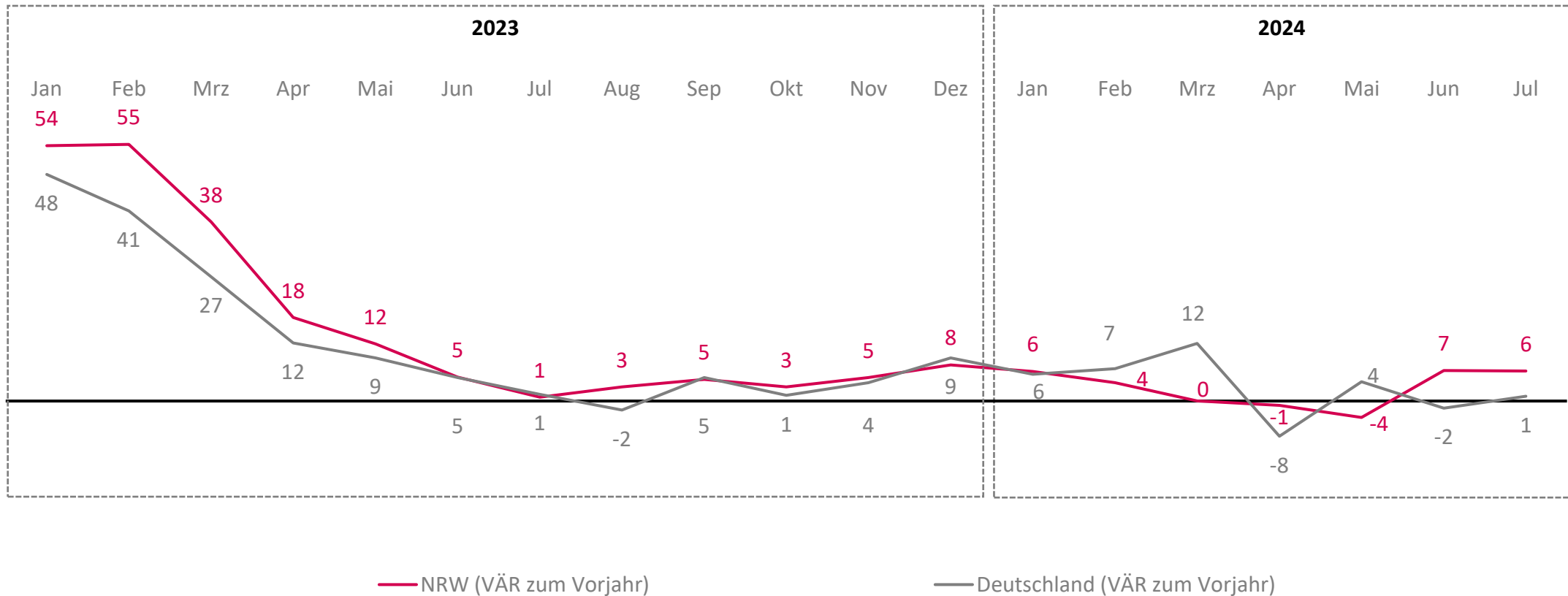


- *Auch im Einzelmonat lag NRW mit 6,4 Prozent der Übernachtungen über dem Vorjahreswert und schnitt ebenfalls besser ab als Deutschland insgesamt.*

<b>Juli 2024</b>	<b>Ankünfte</b>	<b>VÄR in % zu 2023</b>	<b>Übernachtungen</b>	<b>VÄR in % zu 2023</b>
Deutschland			57.500.000	+1,0
Inländische Gäste			46.800.000	+0,3
Ausländische Gäste			10.700.000	+4,5
<b>Nordrhein-Westfalen</b>	<b>2.141.074</b>	<b>+11,3</b>	<b>4.973.504</b>	<b>+6,4</b>
Inländische Gäste	1.591.600	+7,6	3.851.397	+3,7
Ausländische Gäste	549.474	+23,6	1.122.107	+16,9

# ÜBERNACHTUNGEN - MONATSERGEBNISSE

Angaben in Prozent





# REISEGEBIETE



# ÜBERNACHTUNGEN IN DEN REISEGEBIETEN

Jan.-Jul. 2024

Reisegebiet	Absolut	Zu 2023 in %	Zu 2023 absolut*
Köln und Rhein-Erft-Kreis	4.795.568	6,5	292.506
Ruhrgebiet	4.378.056	6,7	276.704
Teutoburger Wald	3.909.761	0,0	1.888
Sauerland	3.789.459	-1,0	-39.408
Düsseldorf und Kreis Mettmann	3.655.272	5,9	204.973
Münsterland	2.647.560	0,0	276
Niederrhein	2.610.491	-1,5	-39.050
Eifel und Region Aachen	1.800.777	2,0	35.237
Bonn und Rhein-Sieg-Kreis	1.656.246	1,7	28.087
Bergisches Land	854.501	0,1	1.086
Bergisches Städtedreieck	466.516	-2,4	-11.648
Siegen-Wittgenstein	423.557	-1,8	-7.940
<b>Nordrhein-Westfalen</b>	<b>30.987.764</b>	<b>2,5</b>	<b>742.711</b>

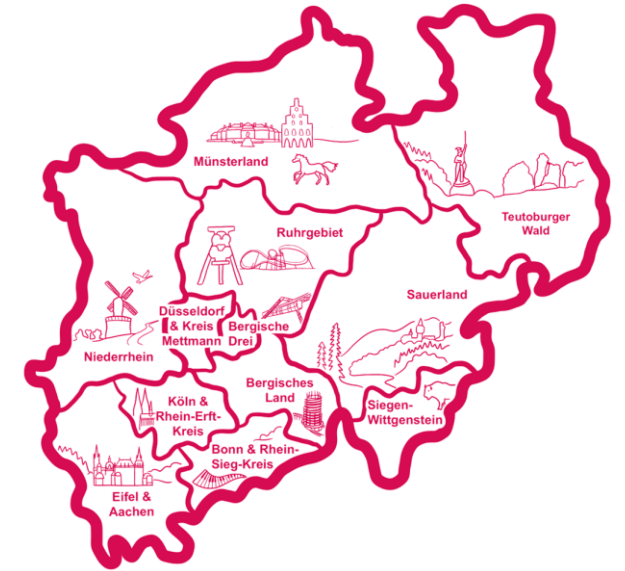


- Die meisten Übernachtungen im kumulierten Zeitraum erzielten Köln und der Rhein-Erft-Kreis, gefolgt vom Ruhrgebiet und dem Teutoburger Wald.
- Gegenüber dem Vorjahreszeitraum Januar bis Juli erzielten das Ruhrgebiet, Köln und der Rhein-Erft-Kreis sowie Düsseldorf und der Kreis Mettmann die größten Übernachtungszuwächse.

# ÜBERNACHTUNGEN IN DEN REISEGEBIETEN

**Juli 2024**

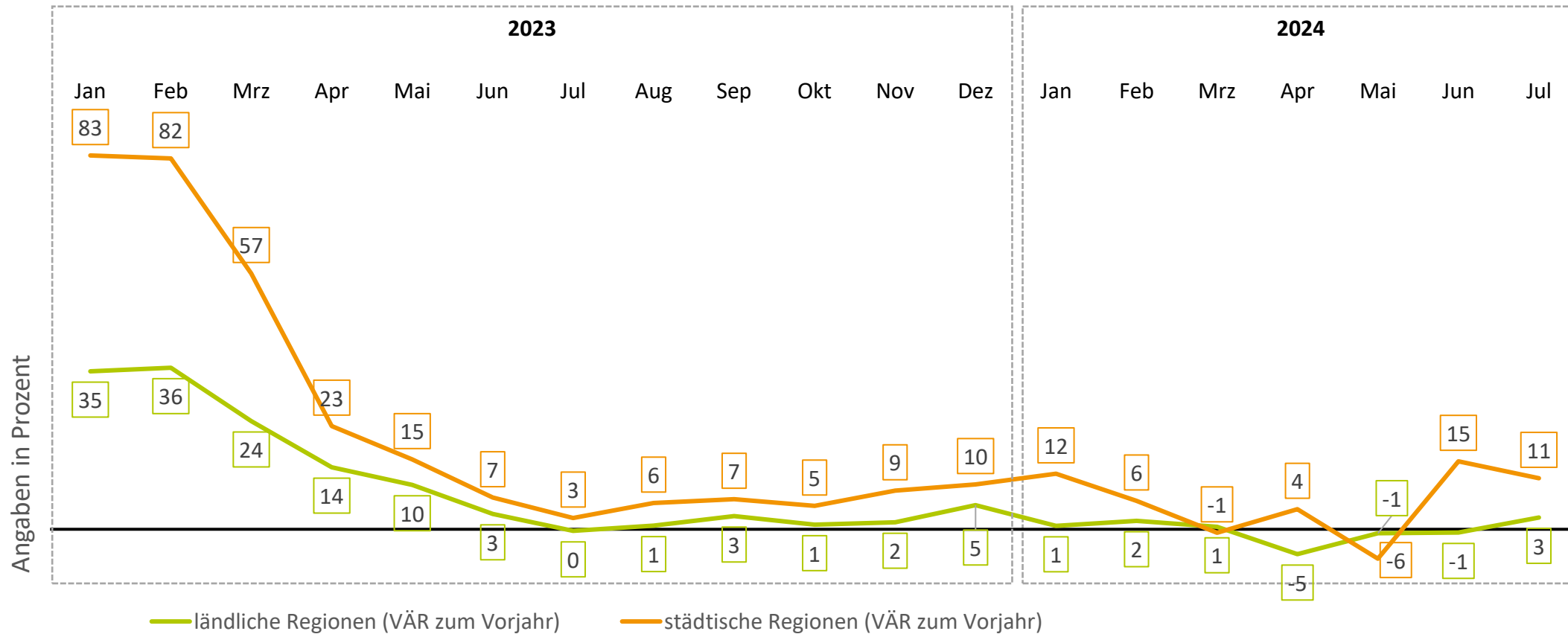
Reisegebiet	Absolut	Zu 2023 in %	Zu 2023 absolut*
Köln und Rhein-Erft-Kreis	715.340	7,9	52.374
Ruhrgebiet	691.003	19,1	110.816
Teutoburger Wald	674.277	2,2	14.515
Sauerland	648.037	1,8	11.458
Düsseldorf und Kreis Mettmann	536.253	11,7	56.170
Niederrhein	431.491	5,1	20.938
Münsterland	428.068	4,8	19.606
Eifel und Region Aachen	340.329	0,2	679
Bonn und Rhein-Sieg-Kreis	251.573	3,5	8.507
Bergisches Land	128.322	0,7	892
Bergisches Städtedreieck	64.615	2,0	1.267
Siegerland-Wittgenstein	64.196	1,5	949
<b>Nordrhein-Westfalen</b>	<b>4.973.504</b>	<b>6</b>	<b>299.158</b>



- *Im Juli 2024 wurden die meisten Übernachtungen in Köln und dem Rhein-Erft-Kreis, dem Ruhrgebiet sowie im Teutoburger Wald getätigt.*
- *Gegenüber Juli 2023 konnten die Betriebe im Ruhrgebiet mit 19,1 Prozent im Einzelmonat das größte Plus bei den Übernachtungen verbuchen.*

# ENTWICKLUNG ÜBERNACHTUNGEN NACH REGIONSTYPEN

Angaben in Prozent im Jahresverlauf



# KREISFREIE STÄDTE



# ÜBERNACHTUNGEN IN DEN KREISFREIEN STÄDTEN (1/2)

Jan.-Jul. 2024



Kreisfreie Städte	Übernachtungen insgesamt			Übernachtungen von Ausländern		
	Absolut	Zum Vorjahr in %	Zum Vorjahr absolut*	Absolut	Zum Vorjahr in %	Zum Vorjahr absolut*
Köln	3.976.903	7,9	291.173	1.387.333	20,1	232.185
Düsseldorf	3.157.842	6,2	184.356	1.218.266	14,7	156.133
Essen	1.066.946	10,6	102.257	263.451	31,4	62.956
Münster	1.034.005	-0,3	-3.111	107.582	9,4	9.244
Bonn	924.019	2,2	19.891	206.232	4,7	9.258
Dortmund	886.845	6,5	54.127	243.981	32,4	59.705
Aachen	589.457	10,0	53.587	179.715	15,4	23.983
Bochum	449.226	19,5	73.305	65.705	30,2	15.240
Wuppertal	364.676	-2,1	-7.822	58.916	15,6	7.951
Bielefeld	351.378	3,6	12.210	48.089	-4,6	-2.319
Oberhausen	332.769	1,0	3.295	59.804	2,3	1.345
Duisburg	328.400	-2,9	-9.808	66.172	8,6	5.240

# ÜBERNACHTUNGEN IN DEN KREISFREIEN STÄDTEN (2/2)

Jan.-Jul. 2024



Kreisfreie Städte	Übernachtungen insgesamt			Übernachtungen von Ausländern		
	Absolut	Zum Vorjahr in %	Zum Vorjahr absolut*	Absolut	Zum Vorjahr in %	Zum Vorjahr absolut*
Mönchengladbach	222.173	-13,6	-34.972	38.474	-22,5	-11.170
Gelsenkirchen	203.265	2,4	4.764	29.618	76,6	12.847
Hagen	161.859	3,0	4.714	21.609	-15,1	-3.843
Krefeld	160.516	21,3	28.186	33.368	9,1	2.783
Leverkusen	118.523	4,8	5.429	32.154	14,1	3.973
Hamm	106.279	-2,1	-2.280	10.680	-17,5	-2.265
Mülheim an der Ruhr	100.922	6,7	6.337	22.434	10,9	2.205
Solingen	55.572	9,6	4.868	12.835	18,8	2.031
Bottrop	48.519	-2,7	-1.346	8.471	-6,8	-618
Remscheid	46.268	-15,6	-8.552	7.512	8,9	614
Herne	45.635	1,8	807	3.553	11,5	366

# ÜBERNACHTUNGEN IN DEN KREISFREIEN STÄDTEN (1/2)

**Juli 2024**



Kreisfreie Städte	Übernachtungen insgesamt			Übernachtungen von Ausländern		
	Absolut	Zum Vorjahr in %	Zum Vorjahr absolut*	Absolut	Zum Vorjahr in %	Zum Vorjahr absolut*
Köln	582.187	7,8	42.125	212.966	22,7	39.400
Düsseldorf	467.824	11,5	48.251	187.359	34,5	48.059
Essen	178.488	38,3	49.429	47.503	60,5	17.906
Münster	149.770	12,0	16.047	27.975	17,5	4.166
Bonn	135.703	3,0	3.953	31.674	8,4	2.454
Dortmund	132.282	10,9	13.002	38.302	23,6	7.313
Aachen	103.184	3,8	3.777	36.636	6,6	2.268
Bochum	72.543	51,7	24.723	13.838	101,2	6.960
Duisburg	52.806	11,1	5.276	13.618	53,5	4.746
Bielefeld	52.127	4,4	2.197	8.244	-9,4	-855
Oberhausen	50.692	6,5	3.094	10.650	-1,3	-140
Wuppertal	49.108	5,7	2.648	10.062	2,8	274



# ÜBERNACHTUNGEN IN DEN KREISFREIEN STÄDTEN (2/2)

**Juli 2024**



Kreisfreie Städte	Übernachtungen insgesamt			Übernachtungen von Ausländern		
	Absolut	Zum Vorjahr in %	Zum Vorjahr absolut*	Absolut	Zum Vorjahr in %	Zum Vorjahr absolut*
Mönchengladbach	31.737	-10,7	-3.803	5.271	-28,9	-2.143
Gelsenkirchen	29.996	3,6	1.042	5.826	39,7	1.656
Krefeld	24.245	4,1	955	5.469	-8,3	-495
Hagen	21.745	-3,2	-719	3.241	-32,4	-1.553
Leverkusen	15.745	11,3	1.599	4.306	17,1	629
Mülheim an der Ruhr	15.731	22,7	2.910	2.950	-11,6	-387
Hamm	13.553	-3,3	-463	2.291	-9,2	-232
Solingen	9.156	-6,6	-647	2.670	-7,5	-216
Bottrop	8.114	13,1	940	1.693	17,9	257
Herne	6.646	6,6	411	524	-32,8	-256
Remscheid	6.351	-10,0	-706	1.265	2,8	34

# AUSLANDSMÄRKTE



# TOP 15 QUELLMÄRKTE FÜR NRW NACH ÜBERNACHTUNGEN

Jan.-Jul. 2024

- Im kumulierten Zeitraum Januar bis Juli 2024 verzeichnete NRW gegenüber dem Vorjahr 2023 mit 54,2 Prozent das größte Übernachtungsplus aus dem Vereinigten Königreich gefolgt von China mit 45,2 Prozent und den USA mit 19,5 Prozent.
- Einige Märkte, darunter Polen, Italien, Rumänien, und Spanien erreichten die Vorjahreswerte nicht.

		VÄR zum Vorjahr
Niederlande	1.415.008	+3,2%
Vereinigtes Königreich	562.749	+54,2%
Belgien	351.414	+4,4%
Vereinigte Staaten	332.388	+19,5%
Polen	265.360	-8,2%
Schweiz (einschl...)	254.760	+19,1%
Frankreich	251.197	+14,3%
Italien	194.261	-6,8%
Österreich	192.505	+4,8%
Spanien	170.237	-1,5%
China	158.425	+45,2%
Türkei	138.697	+13,4%
Dänemark	108.688	+3,8%
Rumänien (ab...)	84.188	-6,7%
Tschechische Republik	72.701	+12,0%

# TOP 15 QUELLMÄRKTE FÜR NRW NACH ÜBERNACHTUNGEN

**Juli 2024**

- Die meisten ausländischen Übernachtungen im Juli 2024 wurden durch den niederländischen Markt erzielt gefolgt vom Vereinigten Königreich und Belgien.
- Deutliche Übernachtungszuwächse erzielte NRW aus dem Vereinigten Königreich, den Vereinigten Staaten und China.

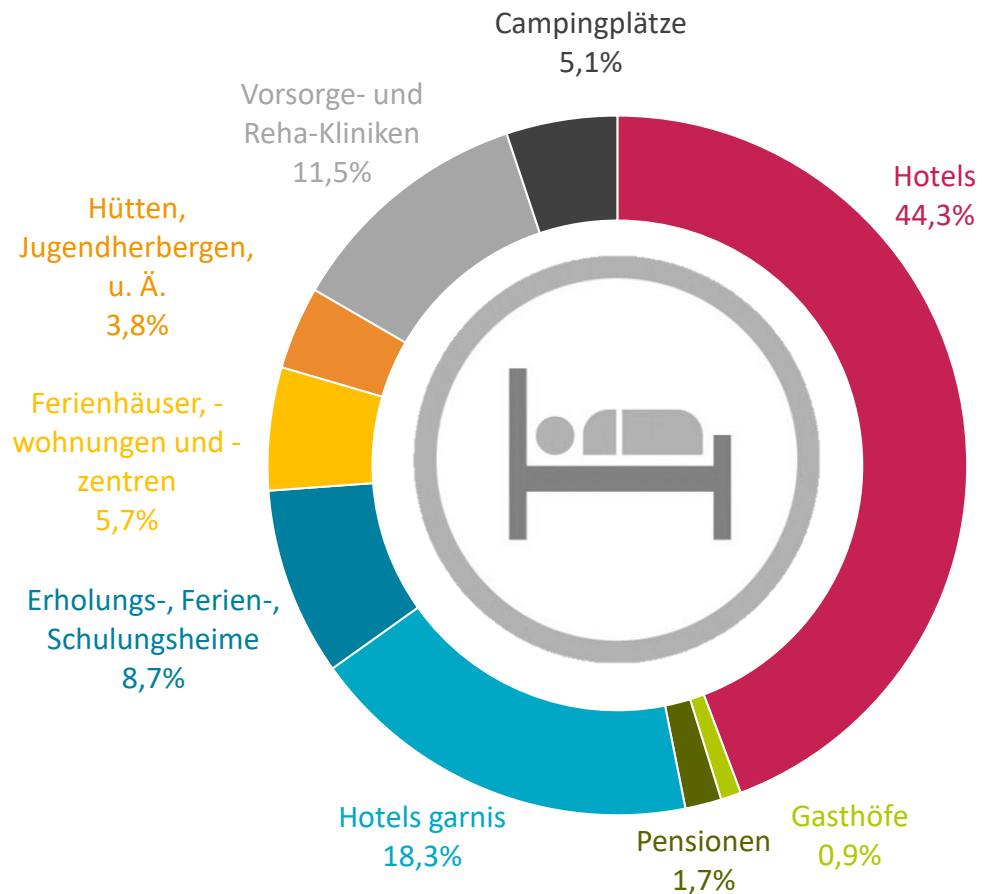
		VÄR zum Vorjahr
Niederlande	294.217	+9,3%
Vereinigtes Königreich	115.594	+66,7%
Belgien	74.254	+0,0%
Vereinigte Staaten	67.067	+64,5%
Schweiz (einschl...)	48.391	+27,6%
Frankreich	36.484	+9,7%
Polen	34.439	-13,7%
Dänemark	34.077	+14,9%
Österreich	25.835	-4,6%
Spanien	23.958	+1,6%
Italien	20.646	+5,0%
China	17.424	+54,3%
Schweden	15.709	+13,1%
Türkei	15.509	+28,9%
Arabische Golfstaaten	14.860	-17,2%

# BETRIEBSARTEN



# ÜBERNACHTUNGEN NACH BETRIEBSARTEN

Jan.-Jul. 2024

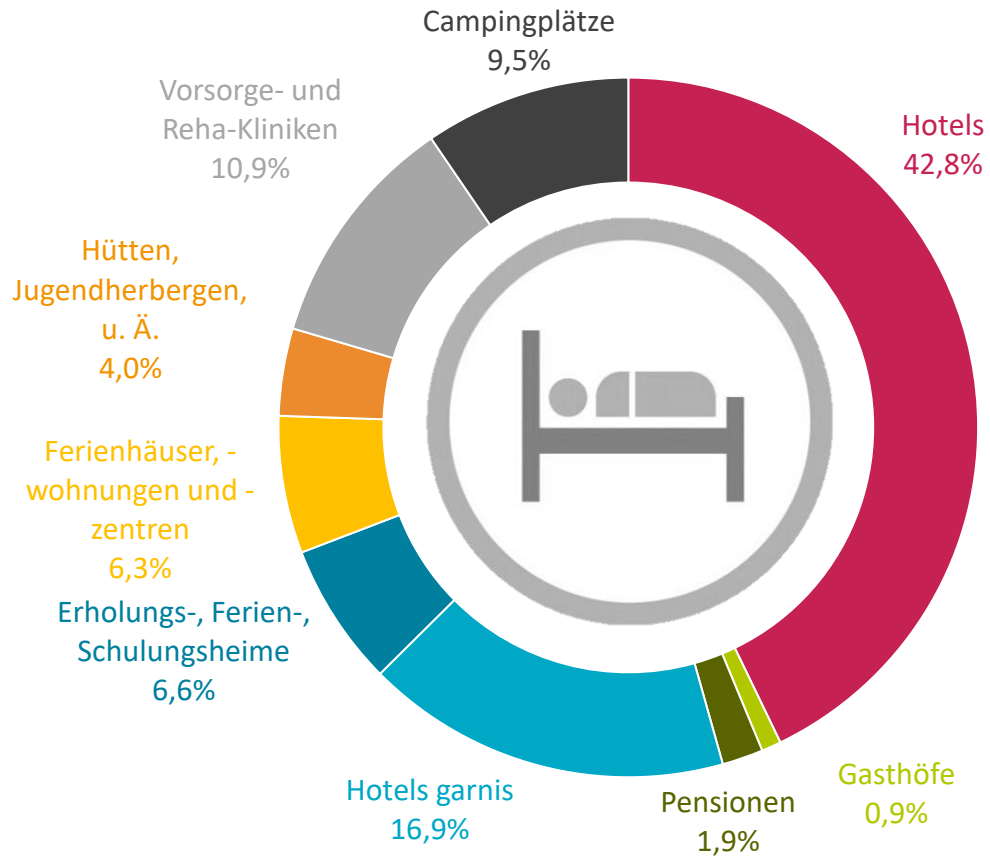


Betriebsart	Absolut	Zum Vorjahr in %
Hotels	13.716.176	4,4
Gasthöfe	291.623	-8,4
Pensionen	519.211	-2,0
Hotels garnis	5.659.984	4,3
Erholungs-, Ferien-, Schulungsheime	2.696.888	-4,3
Ferienhäuser, -wohnungen und -zentren	1.761.329	-0,1
Hütten, Jugendherbergen, u. Ä.	1.187.513	-2,1
Vorsorge- und Reha-Kliniken	3.567.202	2,5
Campingplätze	1.587.838	1,4

- Im kumulierten Zeitraum erzielten Hotels und Hotels garnis die stärksten Übernachtungszuwächse gegenüber dem Vorjahreszeitraum.
- Die größten Verluste verbuchten Gasthöfe.

# ÜBERNACHTUNGEN NACH BETRIEBSARTEN

**Juli 2024**

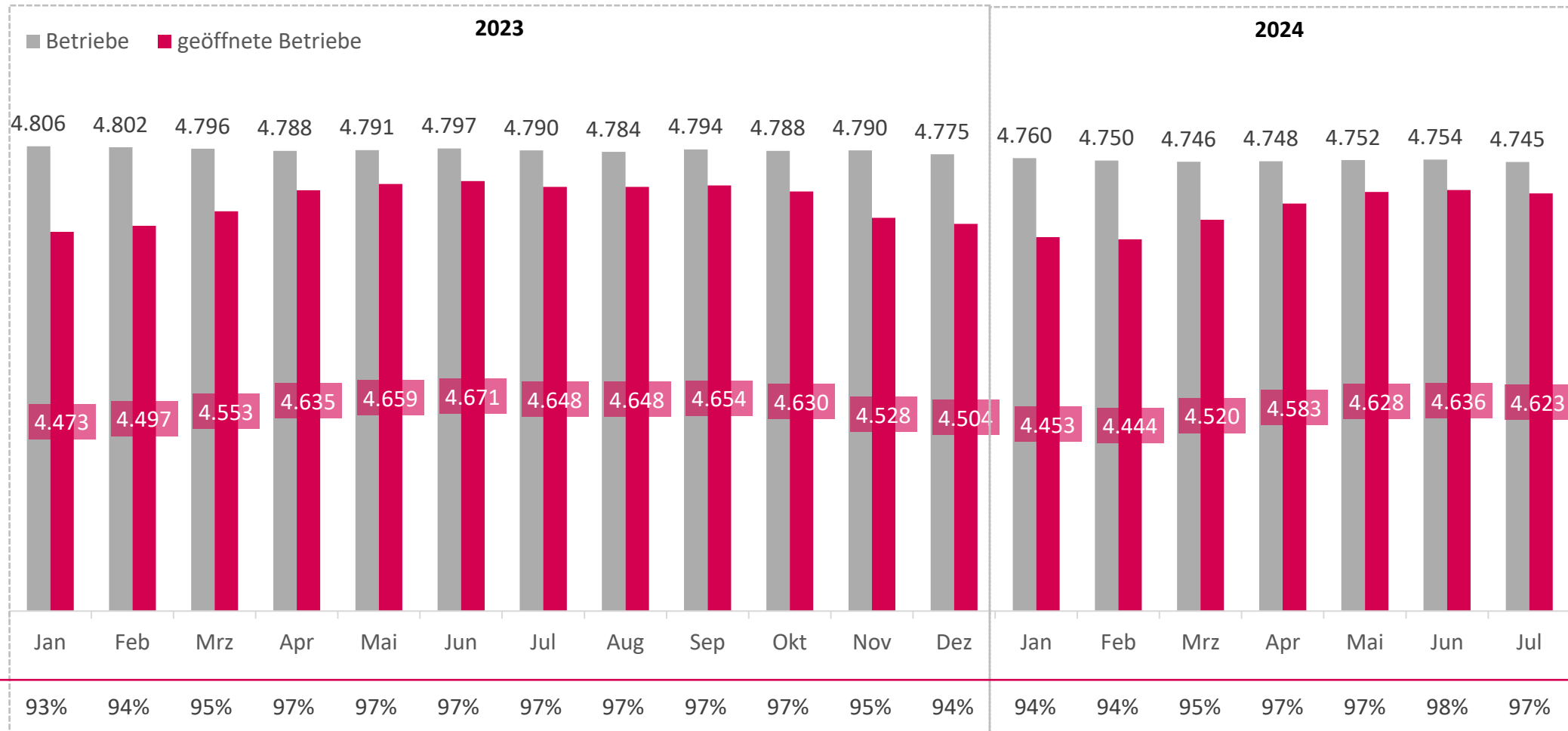


Betriebsart	Absolut	Zum Vorjahr in %
Hotels	2.130.714	10,0
Gasthöfe	44.996	-7,6
Pensionen	94.395	-2,9
Hotels garnis	841.437	6,3
Erholungs-, Ferien-, Schulungsheime	329.283	1,7
Ferienhäuser, -wohnungen und -zentren	315.674	4,1
Hütten, Jugendherbergen, u. Ä.	200.690	-5,0
Vorsorge- und Reha-Kliniken	542.440	4,9
Campingplätze	473.875	6,2

- Während Gasthöfe, Hütten/ Jugendherbergen und Pensionen negative Veränderungsraten verbuchten, meldeten die übrigen Unterkunftsarten mehr Übernachtungen als im Juli 2023 – allen voran Hotels mit einem Anstieg von 10 Prozent.

# BETRIEBSENTWICKLUNG

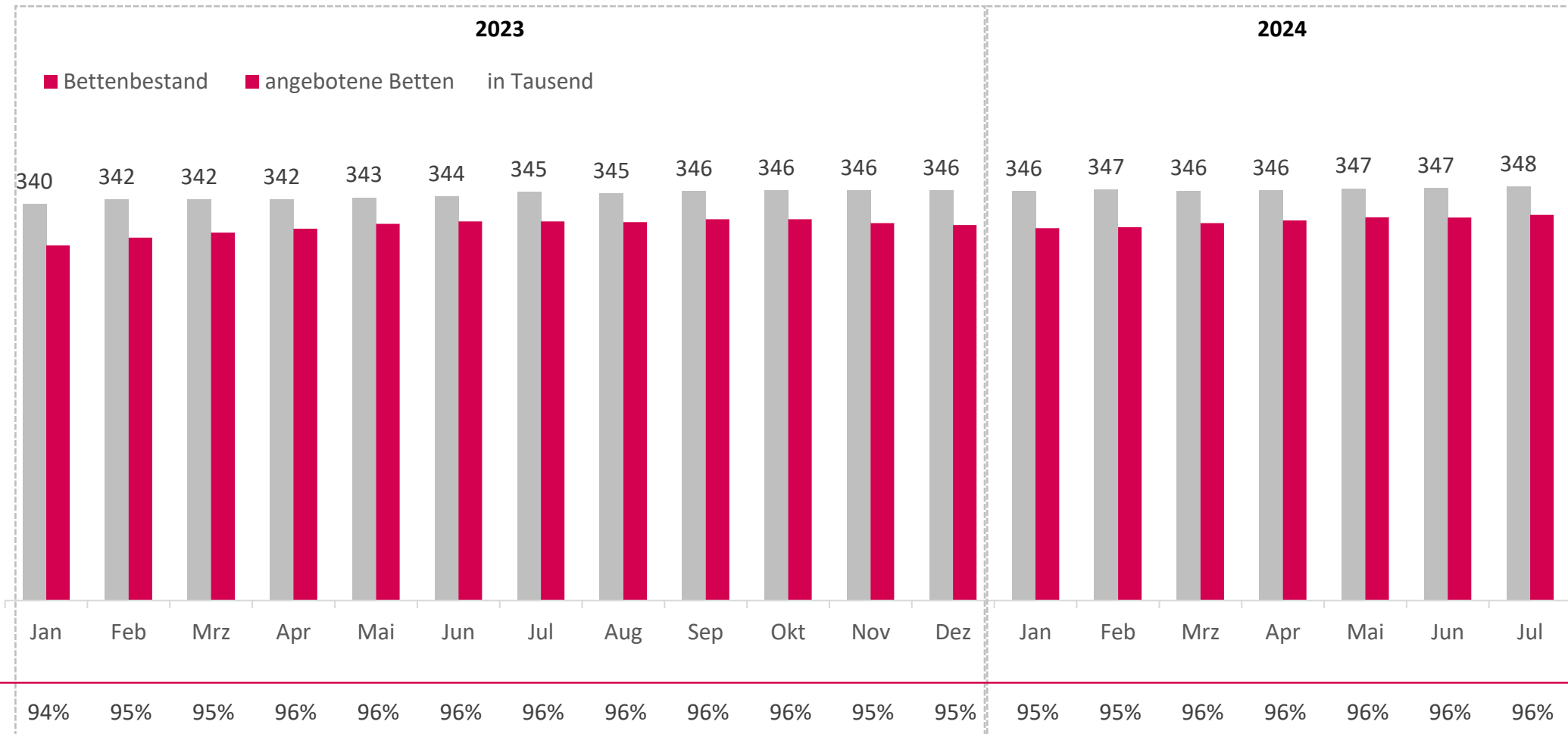
Anzahl der Betriebe und geöffneten Betriebe in absoluten Zahlen im Vgl. zum Vorjahr





# BETTENENTWICKLUNG

Veränderungsraten des Bettenbestandes und angebotenen Betten im Vgl. zum Vorjahr



# WEITERE INFORMATIONEN ZUR MARKTFORSCHUNG

[tourismusverband.nrw/wissen/marktforschung](https://tourismusverband.nrw/wissen/marktforschung)



*Ihre Ansprechpartner:*

**Christian Stühling**

*Bereichsleiter Digitale Transformation, Markt- und Trendforschung*

[stuehring@nrw-tourismus.de](mailto:stuehring@nrw-tourismus.de)

**Jannik Müller**

*Leiter Marktforschung*

[mueller@nrw-tourismus.de](mailto:mueller@nrw-tourismus.de)

*Tourismus NRW e.V., Völklinger Str. 4, 40219 Düsseldorf*

**NORD  
RHEIN  
WEST  
FALEN**

Tourismus NRW e.V.