



CHARTBERICHT

November 2025

Basis: Vorläufige Ergebnisse von IT.NRW und Destatis

A vertical photograph of a forest scene. In the foreground, a large, textured tree trunk is partially visible on the left. The background shows a dense forest of tall, thin trees with green foliage. The lighting is soft, suggesting a misty or early morning atmosphere.

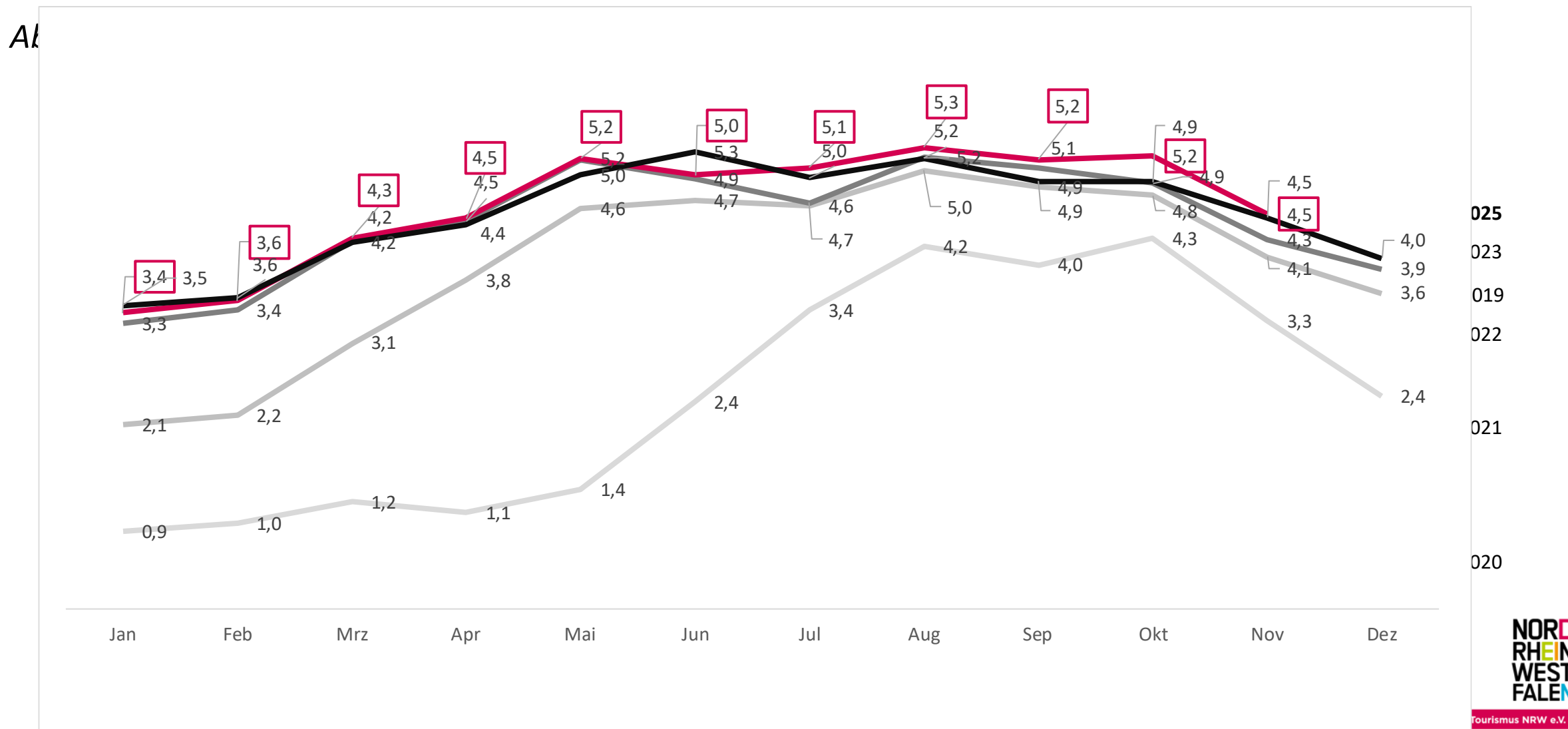
INHALTSVERZEICHNIS

1. AUF EINEN BLICK
2. BUNDESLÄNDER – November 2025
3. UMSATZENTWICKLUNG – November 2025 (folgt in Kürze)
4. BESCHÄFTIGTE – November 2025 (folgt in Kürze)
5. REISEGEBIETE – November 2025
6. KREISFREIE STÄDTE – November 2025
7. AUSLANDSMÄRKTE – November 2025
8. BETRIEBE UND BETTEN – November 2025

AUF EINEN BLICK



ÜBERNACHTUNGEN IN NORDRHEIN-WESTFALEN



BUNDESLÄNDER



ANKÜNFTE UND ÜBERNACHTUNGEN

In Deutschland und NRW – Jan.-Nov. 2025

- In den Monaten Januar bis November 2025 erzielte Nordrhein-Westfalen 1,6 Prozent mehr Übernachtungen als im Vorjahreszeitraum und lag damit über dem Schnitt der deutschen Bundesländer.*

Jan. -Nov.	Ankünfte	VÄR in % zu 2024	Übernachtungen	VÄR in % zu 2024
Deutschland	178.565.791	0,9	465.481.884	0,1
Inländische Gäste	144.326.124	1,4	388.349.339	0,6
Ausländische Gäste	34.239.667	-1,0	77.132.545	-2,2
Nordrhein-Westfalen	23.042.696	1,9	51.262.329	1,5
Inländische Gäste	17.860.491	1,6	40.813.581	1,4
Ausländische Gäste	5.182.205	3,1	10.448.748	2,0

ANKÜNFTE UND ÜBERNACHTUNGEN

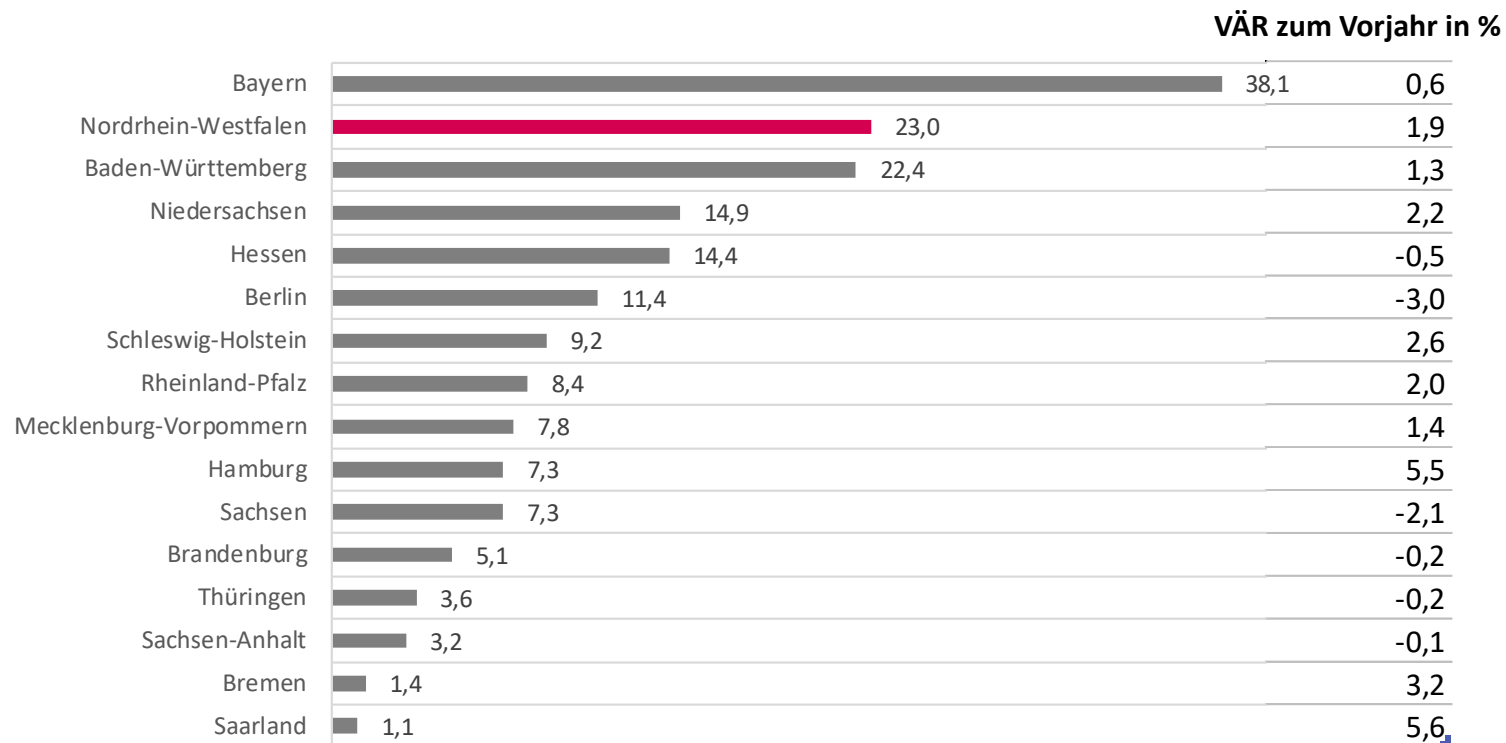
In Deutschland und NRW – November 2025

- *Im Einzelmonat lag NRW mit 6,2 Prozent der Übernachtungen über dem Vorjahreswert, schnitt damit deutlich über dem Bundeschnitt ab.*

November	Ankünfte	VÄR in % zu 2024	Übernachtungen	VÄR in % zu 2024
Deutschland	13.803.390	1,3	32.153.704	0,0
Inländische Gäste	11.235.340	1,2	26.500.565	0,0
Ausländische Gäste	2.568.050	2,1	5.653.139	-0,2
Nordrhein-Westfalen	2.183.387	2,4	4.548.181	0,9
Inländische Gäste	1.665.496	0,6	3.575.731	-0,6
Ausländische Gäste	517.891	8,5	972.450	6,7

ANKÜNFTE IN DEN DEUTSCHEN BUNDESLÄNDERN

Jan.-Nov. 2025



Angaben in Millionen

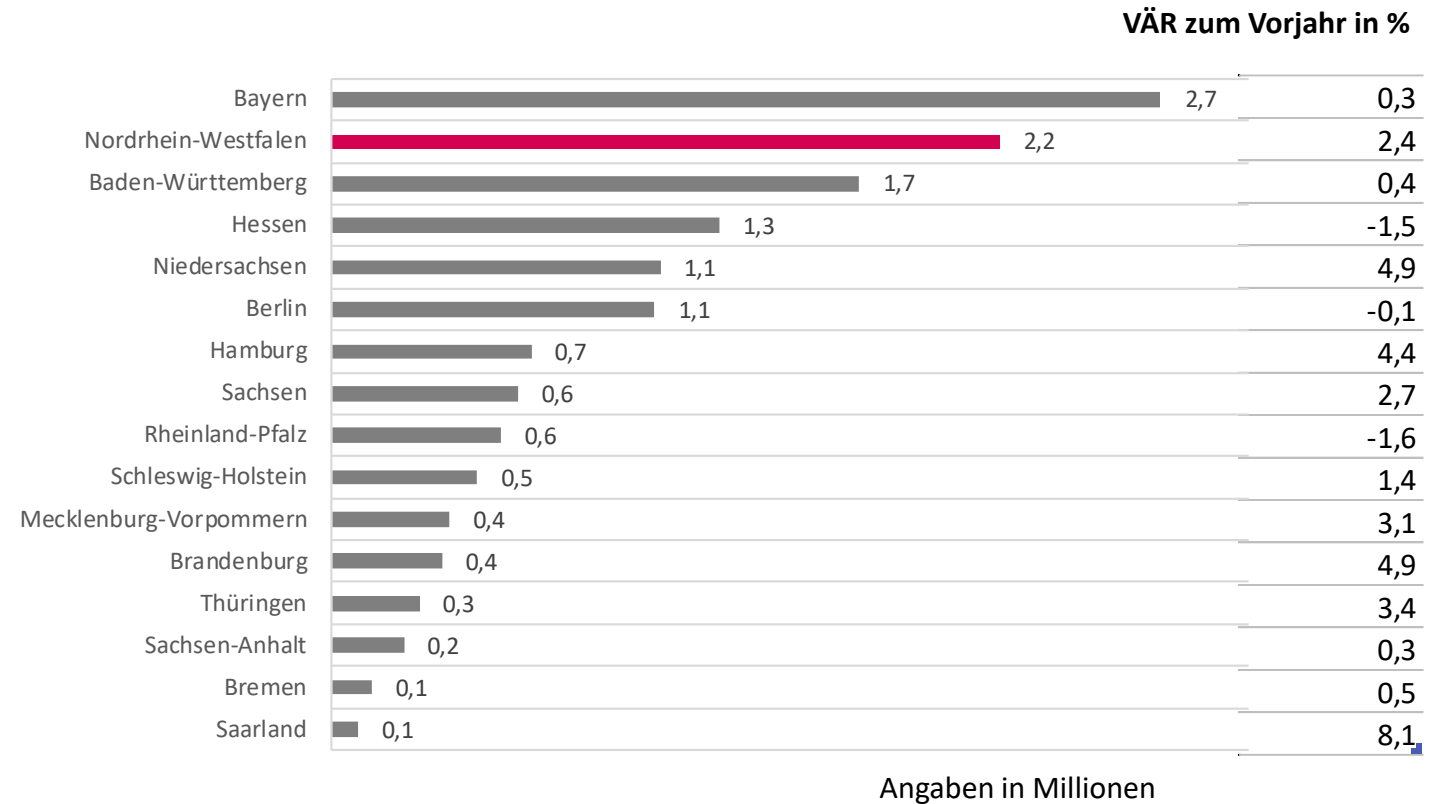
- Im kumulierten Zeitraum hielt Nordrhein-Westfalen bei der Anzahl der Gäste den zweiten Rang im Deutschlandvergleich.
- Insgesamt geben die Bundesländer ein sehr heterogenes Bild bei der Entwicklung der Ankünfte im Vergleich zum Vorjahr ab.

NORD
RHEIN
WEST
FALEN

Tourismus NRW e.V.

ANKÜNFTE IN DEN DEUTSCHEN BUNDESLÄNDERN

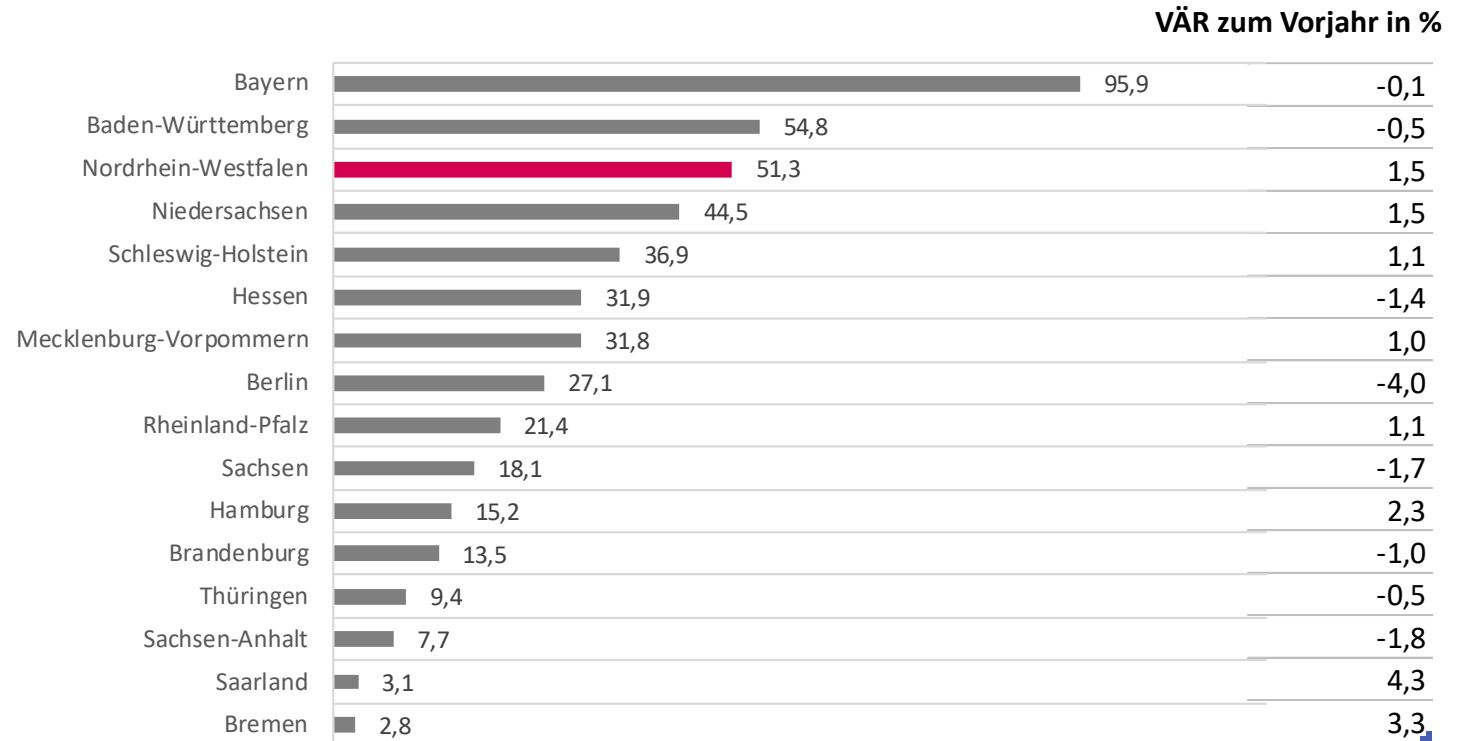
November 2025



- Im Einzelmonat November lag Nordrhein-Westfalen mit rund 2,2 Millionen Ankünften hinter Bayern auf Rang 2.
- Insgesamt geben die Bundesländer ein sehr heterogenes Bild bei der Entwicklung der Ankünfte im Vergleich zum Vorjahr ab.

ÜBERNACHTUNGEN IN DEN DEUTSCHEN BUNDESLÄNDERN

Jan.-Nov. 2025



Angaben in Millionen

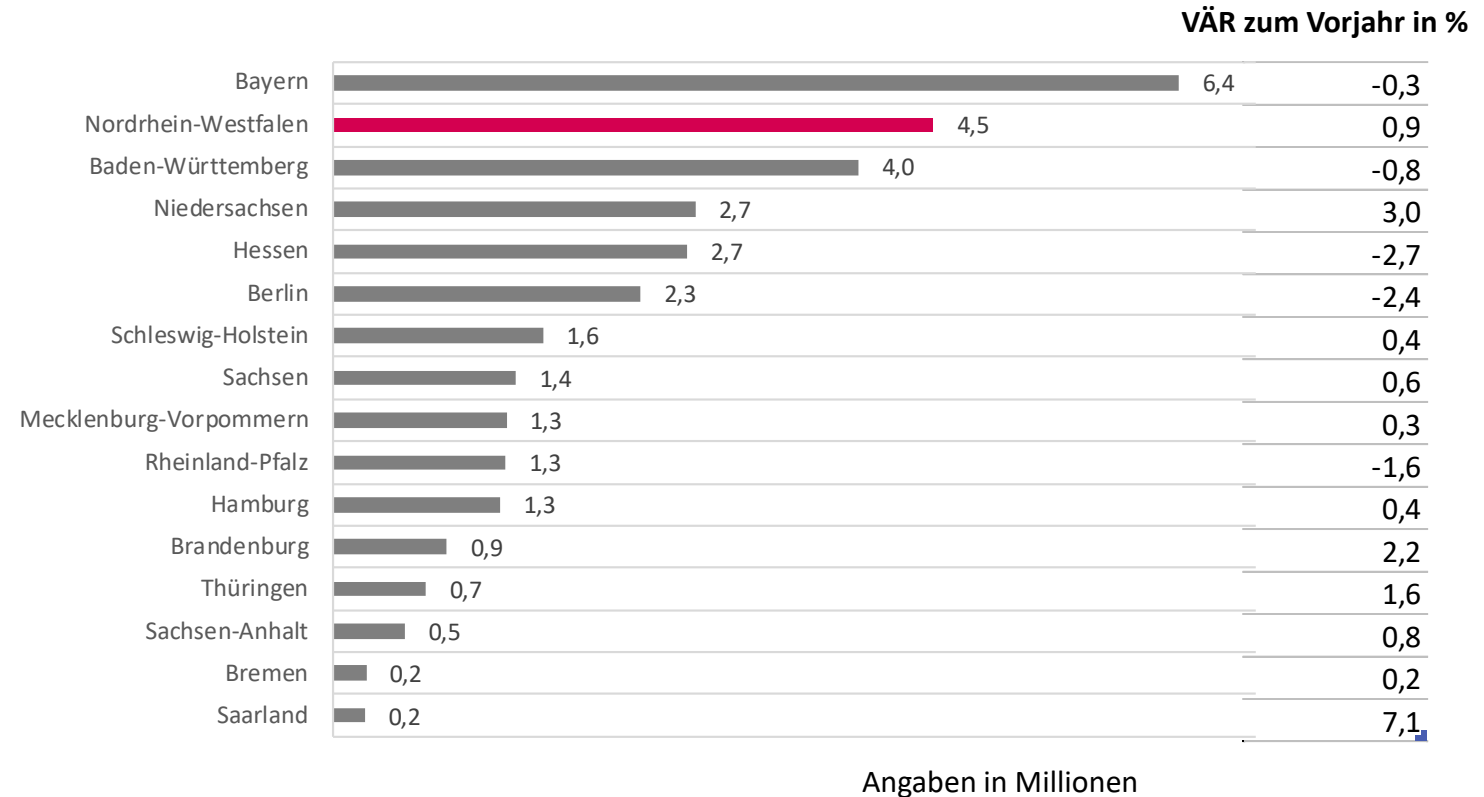
- Mit 51,3 Millionen Übernachtungen erreicht NRW zwischen Januar und November den dritten Rang im Deutschlandvergleich.
- Insgesamt geben die Bundesländer ein sehr heterogenes Bild bei der Entwicklung der Übernachtungen im Vergleich zum Vorjahr ab.

NORD
RHEIN
WEST
FALEN

Tourismus NRW e.V.

ÜBERNACHTUNGEN IN DEN DEUTSCHEN BUNDESLÄNDERN

November 2025



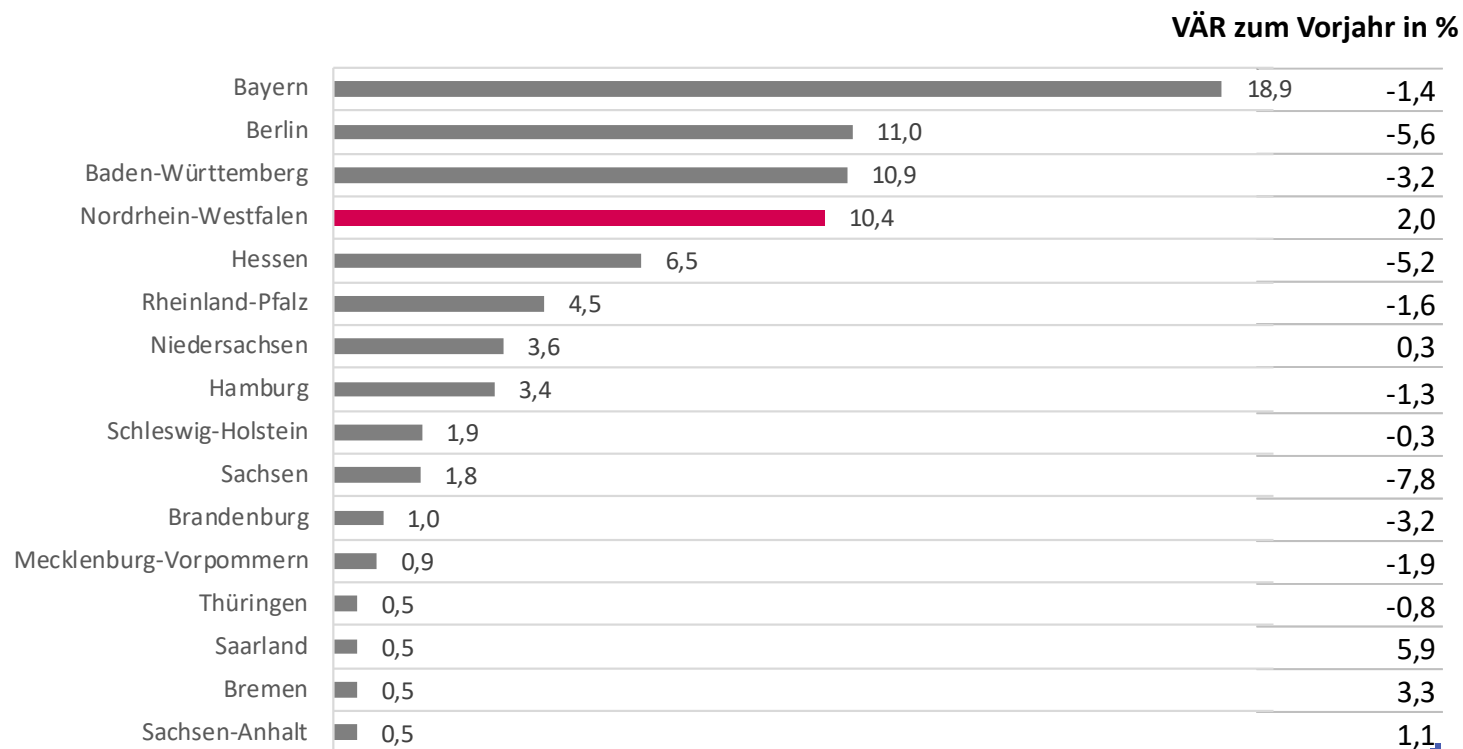
- *Nordrhein-Westfalen erreichte unter den Bundesländern im November 2025 den zweiten Rang bei den Übernachtungen.*

NORD
RHEIN
WEST
FALEN

Tourismus NRW e.V.

AUSLÄNDISCHE ÜBERNACHTUNGEN IN DEN LÄNDERN

Jan.-Nov. 2025



Angaben in Tausend

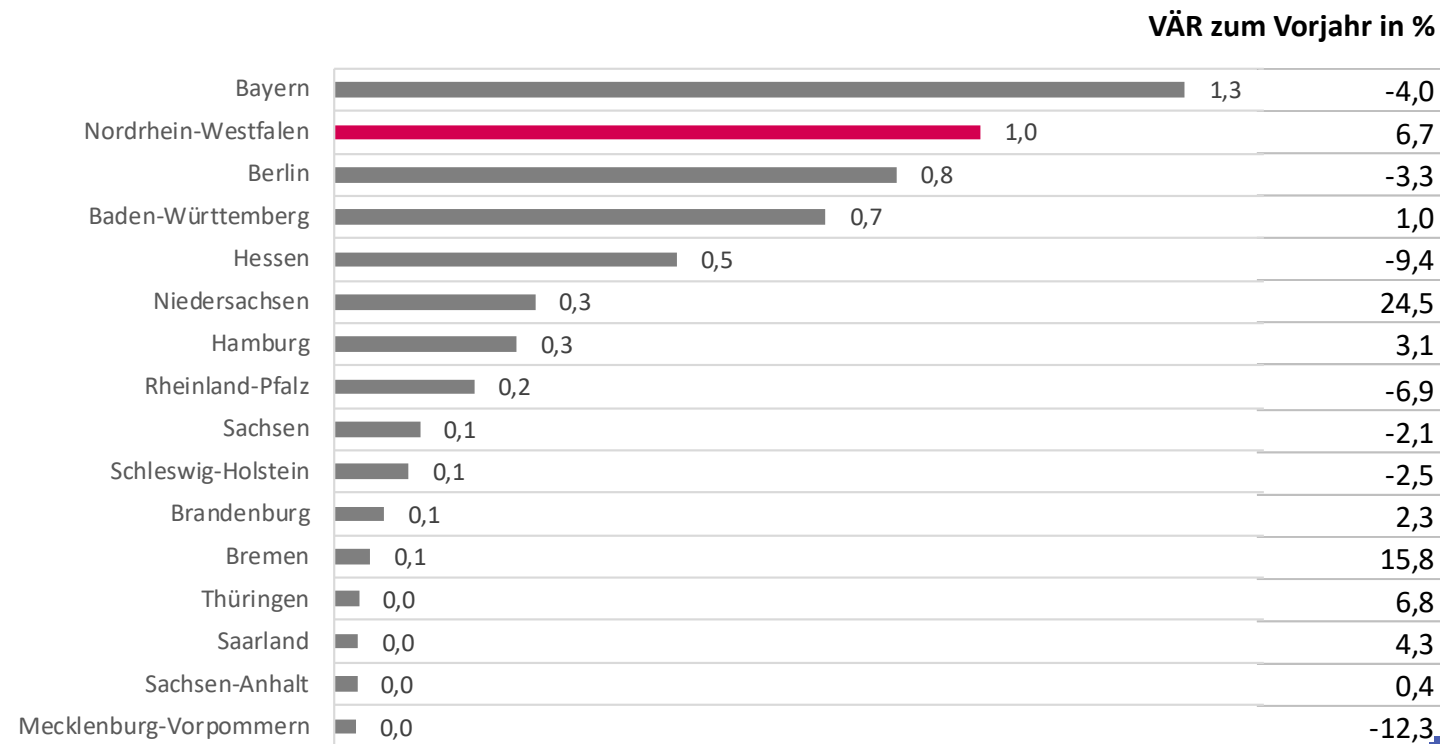
- Im kumulierten Zeitraum erzielte Nordrhein-Westfalen rund 2,0 Prozent mehr Übernachtungen aus dem Ausland als im Vorjahr 2024.
- Das Saarland konnte in diesem Zeitraum mit einem Plus von 5,9 % die stärksten Zuwächse erzielen. Sachsen verzeichnet mit -7,8% die stärksten Rückgänge.

NORD
RHEIN
WEST
FALEN

Tourismus NRW e.V.

AUSLÄNDISCHE ÜBERNACHTUNGEN IN DEN LÄNDERN

November 2025

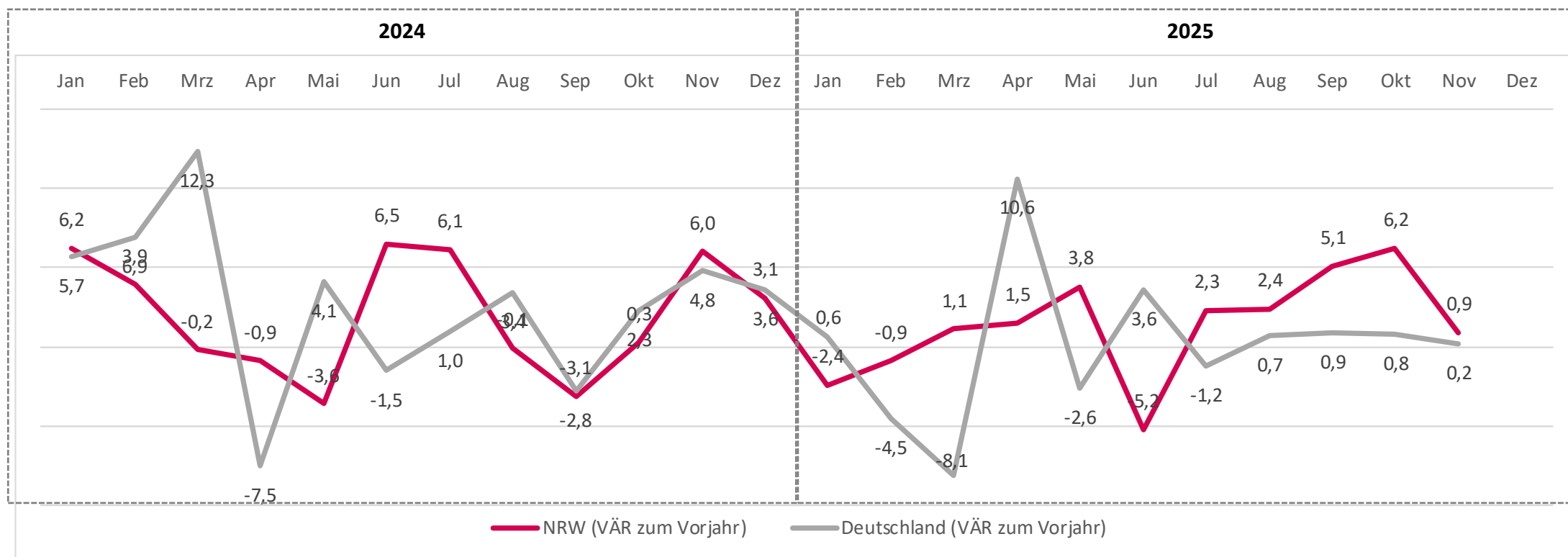


Angaben in Tausend

- Im Einzelmonat November erreichte NRW mit rund 1,0 Mio. ausländischen Übernachtungen den zweiten Rang unter den Bundesländern.
- Niedersachsen konnte im November mit einem Plus von 24,5 % die stärksten Zuwächse erzielen. Mecklenburg-Vorpommern verzeichnet mit -16,5 % die stärksten Rückgänge.

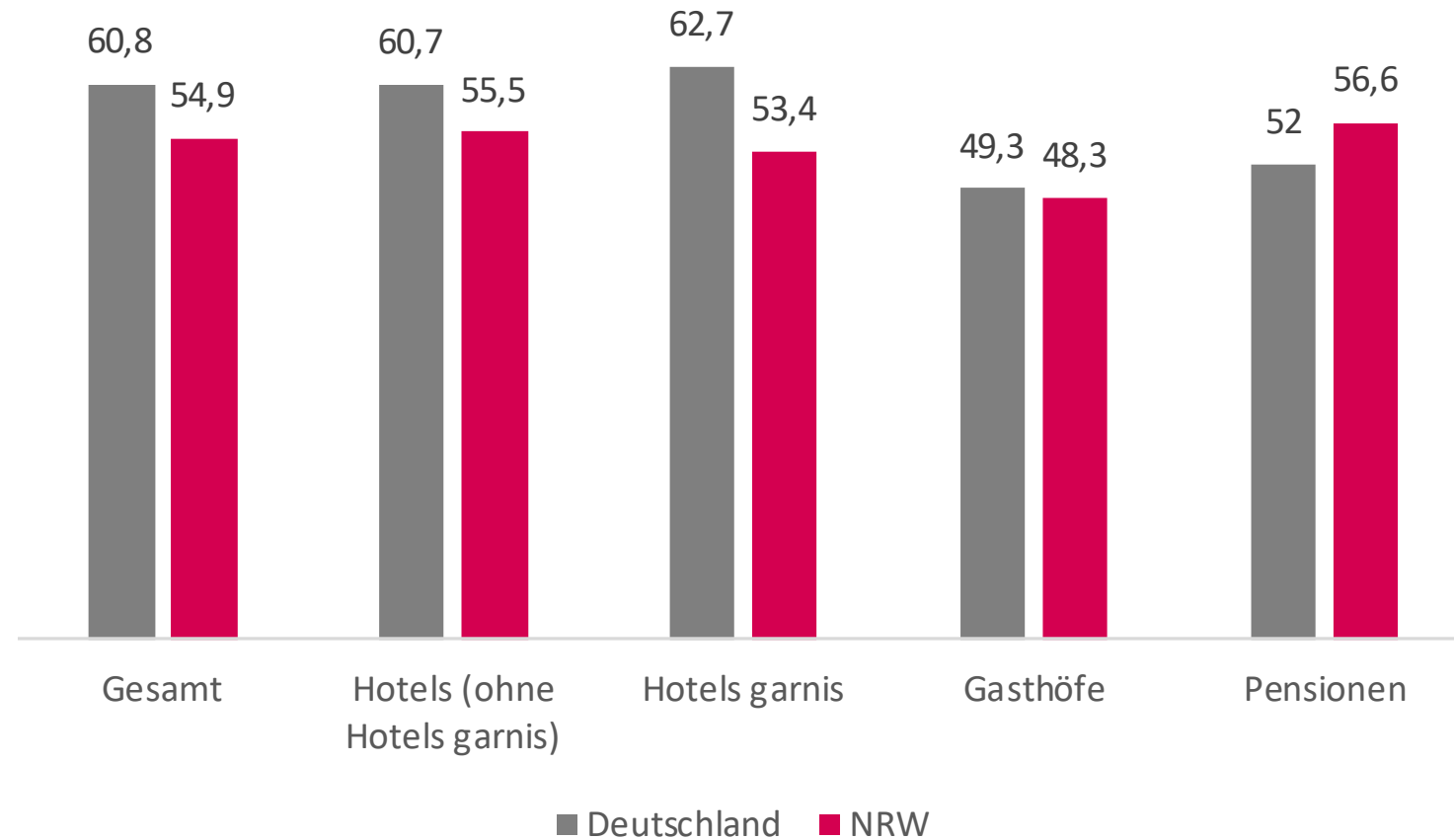
ÜBERNACHTUNGEN - MONATSERGEBNISSE

Angaben in Prozent



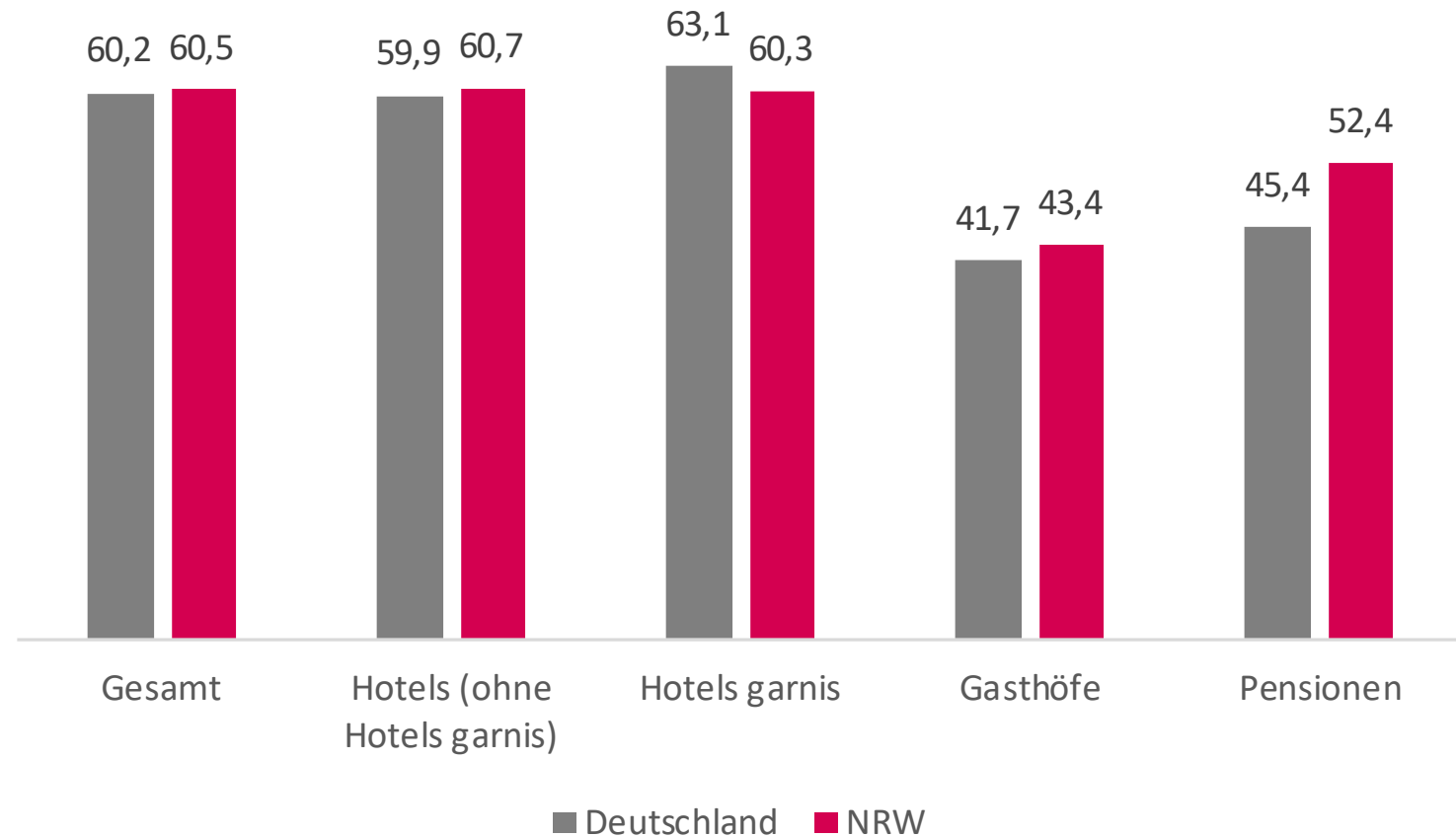

DURCHSCHNITTliche AUSLASTUNG DER GÄSTEZIMMER

Angaben in Prozent | Jan.-Nov. 2025



DURCHSCHNITTliche AUSLASTUNG DER GÄSTEZIMMER

Angaben in Prozent | November 2025



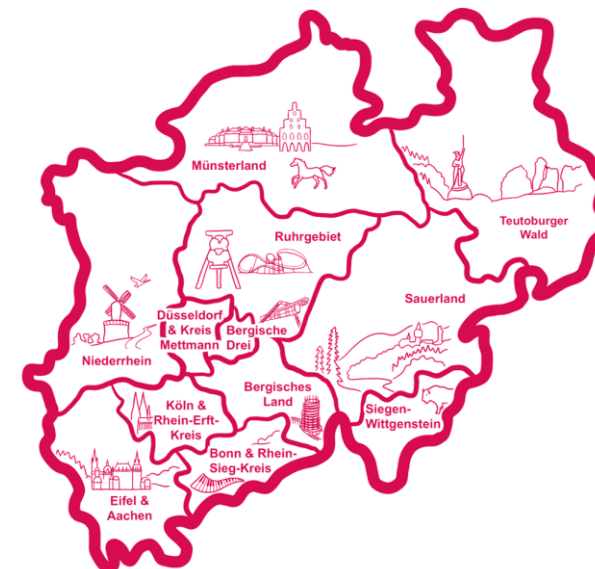
REISEGEBIETE



ÜBERNACHTUNGEN IN DEN REISEGEBIETEN

Jan.-Nov. 2025

Reisegebiet	Absolut	Zu 2024 in %	Zu 2024 absolut*
Köln und Rhein-Erft-Kreis	7.909.214	1,6	127.026
Ruhrgebiet	7.042.127	-0,8	-59.891
Teutoburger Wald	6.450.991	0,7	47.398
Sauerland	6.249.063	1,7	107.440
Düsseldorf und Kreis Mettmann	5.978.743	2,1	121.304
Münsterland	4.484.031	1,7	75.887
Niederrhein	4.355.668	2,8	120.688
Eifel und Region Aachen	3.142.846	4,5	135.585
Bonn und Rhein-Sieg-Kreis	2.719.293	-0,5	-14.101
Bergisches Land	1.395.031	-0,1	-1.116
Bergisches Städtedreieck	800.431	6,1	46.096
Siegen-Wittgenstein	734.891	6,7	46.202
Nordrhein-Westfalen	51.262.329	1,5	752.518

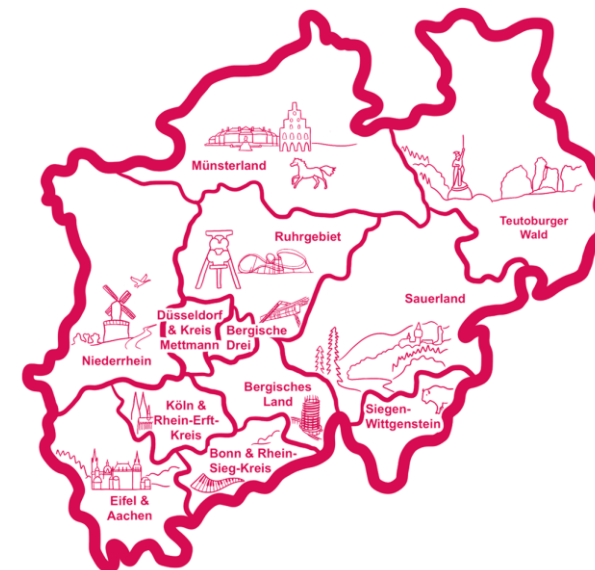


- Die meisten Übernachtungen im kumulierten Zeitraum erzielten Köln und der Rhein-Erft-Kreis, gefolgt vom Ruhrgebiet und dem Teutoburger Wald.
- Gegenüber dem Vorjahreszeitraum Januar bis November erzielten Siegen-Wittgenstein und das Bergische Städtedreieck die größten Übernachtungszuwächse.
- Durch Anpassungen der Monatswerte Januar bis Mai 2024 in der Landesdatenbank ist es zu leichten Veränderungen gekommen. Ab dem Berichtsmonat November wird mit den aktualisierten Werten gearbeitet

ÜBERNACHTUNGEN IN DEN REISEGEBIETEN

November 2025

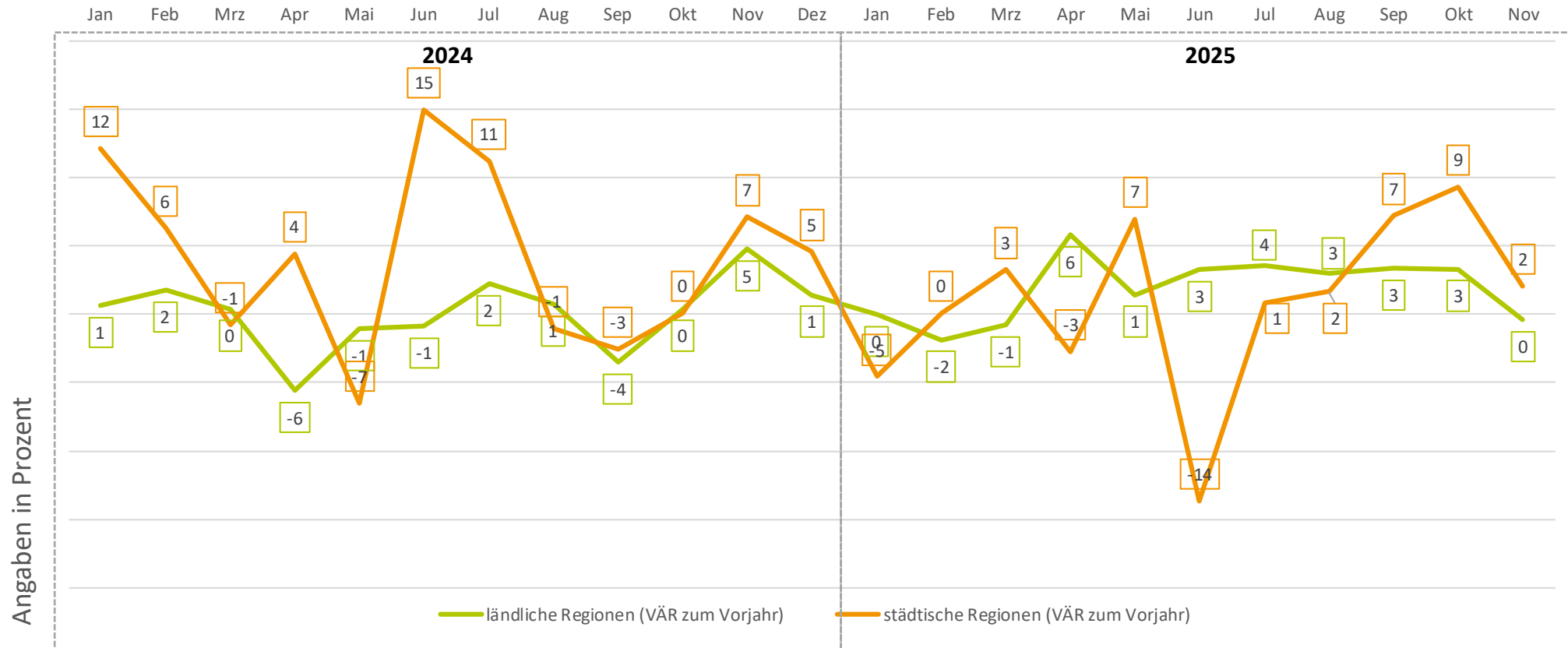
Reisegebiet	Absolut	Zu 2024 in %	Zu 2024 absolut*
Köln und Rhein-Erft-Kreis	764.174	2,1	15.718
Ruhrgebiet	694.280	0,9	6.193
Sauerland	633.932	-1,8	-11.620
Düsseldorf und Kreis Mettmann	605.376	3,2	18.771
Teutoburger Wald	534.230	0,0	0
Niederrhein	385.823	6,6	23.888
Münsterland	365.345	-4,1	-15.620
Bonn und Rhein-Sieg-Kreis	252.352	0,8	2.003
Eifel und Region Aachen	226.990	-3,9	-9.212
Bergisches Land	123.651	-0,4	-497
Bergisches Städtedreieck	83.323	8,2	6.315
Siegen-Wittgenstein	63.949	2,1	1.315
Nordrhein-Westfalen	4.548.181	0,9	40.569



- Im November 2025 wurden die meisten Übernachtungen in Köln und dem Rhein-Erft-Kreis und im Ruhrgebiet erzielt.
- Gegenüber November 2024 konnten die Betriebe im Bergischen Städtedreieck (+8,2 Prozent), sowie am Niederrhein mit 6,6 Prozent und Düsseldorf und dem Kreis Mettmann mit 3,2 Prozent im Einzelmonat das größte Plus bei den Übernachtungen verbuchen.

ENTWICKLUNG ÜBERNACHTUNGEN NACH REGIONSTYPEN

Angaben in Prozent im Jahresverlauf



KREISFREIE STÄDTE



ÜBERNACHTUNGEN IN DEN KREISFREIEN STÄDTEN (1/2)

Jan.-Nov. 2025



Kreisfreie Städte	Übernachtungen insgesamt			Übernachtungen von Ausländern		
	Absolut	Zum Vorjahr in %	Zum Vorjahr absolut*	Absolut	Zum Vorjahr in %	Zum Vorjahr absolut*
Köln	6.530.107	1,4	90.159	2.358.611	5,2	116.585
Düsseldorf	5.160.792	2,0	101.192	1.838.641	-2,1	-39.440
Münster	1.759.411	0,7	12.230	164.786	-5,7	-9.961
Essen	1.673.368	-2,1	-35.895	391.005	-4,6	-18.853
Bonn	1.488.342	-2,2	-33.480	341.269	7,2	22.921
Dortmund	1.468.926	1,0	14.544	386.656	-1,5	-5.888
Aachen	1.015.061	3,8	37.160	332.826	10,3	31.080
Bochum	732.440	0,4	2.918	98.434	-4,6	-4.746
Bielefeld	600.274	2,2	12.922	76.284	-2,1	-1.636
Wuppertal	593.924	1,1	6.462	89.638	-2,5	-2.298
Oberhausen	553.424	1,1	6.021	98.332	-5,2	-5.394
Duisburg	550.866	1,7	9.208	111.344	4,1	4.385

ÜBERNACHTUNGEN IN DEN KREISFREIEN STÄDTEN (2/2)

Jan.-Nov. 2025



Kreisfreie Städte	Übernachtungen insgesamt			Übernachtungen von Ausländern		
	Absolut	Zum Vorjahr in %	Zum Vorjahr absolut*	Absolut	Zum Vorjahr in %	Zum Vorjahr absolut*
Mönchengladbach	388.056	9,4	33.343	71.206	16,5	10.085
Gelsenkirchen	326.144	-1,2	-3.961	55.427	11,3	5.627
Hagen	265.715	2,6	6.734	31.999	-1,5	-487
Krefeld	258.141	2,6	6.542	54.005	1,8	955
Leverkusen	195.341	2,9	5.505	43.340	-12,9	-6.419
Hamm	170.576	-3,0	-5.276	13.083	-18,8	-3.029
Mülheim an der Ruhr	162.638	-2,0	-3.319	41.171	0,1	41
Solingen	114.347	22,2	20.773	31.364	36,7	8.420
Remscheid	92.160	25,4	18.667	19.384	75,2	8.320
Herne	74.869	2,6	1.897	4.405	-17,7	-947
Bottrop	69.573	-10,5	-8.162	10.214	-30,8	-4.546

* Berechnung erfolgte auf Basis der einstelligen Veränderungsrate

**NORD
RHEIN
WEST
FALEN**

Tourismus NRW e.V.

ÜBERNACHTUNGEN IN DEN KREISFREIEN STÄDTEN (1/2)

November 2025



Kreisfreie Städte	Übernachtungen insgesamt			Übernachtungen von Ausländern		
	Absolut	Zum Vorjahr in %	Zum Vorjahr absolut*	Absolut	Zum Vorjahr in %	Zum Vorjahr absolut*
Köln	638.444	1,1	6.946	236.934	6,1	13.622
Düsseldorf	524.298	3,0	15.271	225.536	12,2	24.524
Essen	167.480	-1,6	-2.723	40.837	1,6	643
Münster	165.147	-4,6	-7.963	12.302	9,3	1.047
Dortmund	150.762	1,5	2.228	39.974	-0,1	-40
Bonn	146.329	3,4	4.812	29.949	29,3	6.787
Aachen	91.639	-1,4	-1.301	31.234	0,8	248
Bochum	72.727	9,9	6.551	9.044	14,8	1.166
Wuppertal	61.708	3,5	2.087	8.296	3,4	273
Oberhausen	57.092	1,2	677	11.665	-9,8	-1.267
Bielefeld	56.656	-0,4	-228	7.050	1,9	131
Duisburg	52.502	4,3	2.165	12.409	16,4	1.748

ÜBERNACHTUNGEN IN DEN KREISFREIEN STÄDTEN (2/2)

November 2025



Kreisfreie Städte	Übernachtungen insgesamt			Übernachtungen von Ausländern		
	Absolut	Zum Vorjahr in %	Zum Vorjahr absolut*	Absolut	Zum Vorjahr in %	Zum Vorjahr absolut*
Mönchengladbach	36.794	7,5	2.567	7.375	22,0	1.330
Gelsenkirchen	35.692	4,4	1.504	5.827	13,2	679
Hagen	27.245	9,8	2.432	4.043	44,5	1.245
Krefeld	26.570	14,6	3.385	5.426	7,8	393
Leverkusen	20.491	3,9	769	3.486	-29,0	-1.424
Hamm	15.977	-8,1	-1.408	1.081	5,6	57
Mülheim an der Ruhr	15.958	-2,6	-426	4.710	10,2	436
Remscheid	11.876	63,0	4.590	2.384	115,2	1.276
Solingen	9.739	-4,0	-406	2.623	-15,2	-470
Herne	8.203	12,0	879	417	22,3	76
Bottrop	7.029	-6,3	-473	842	-46,5	-732

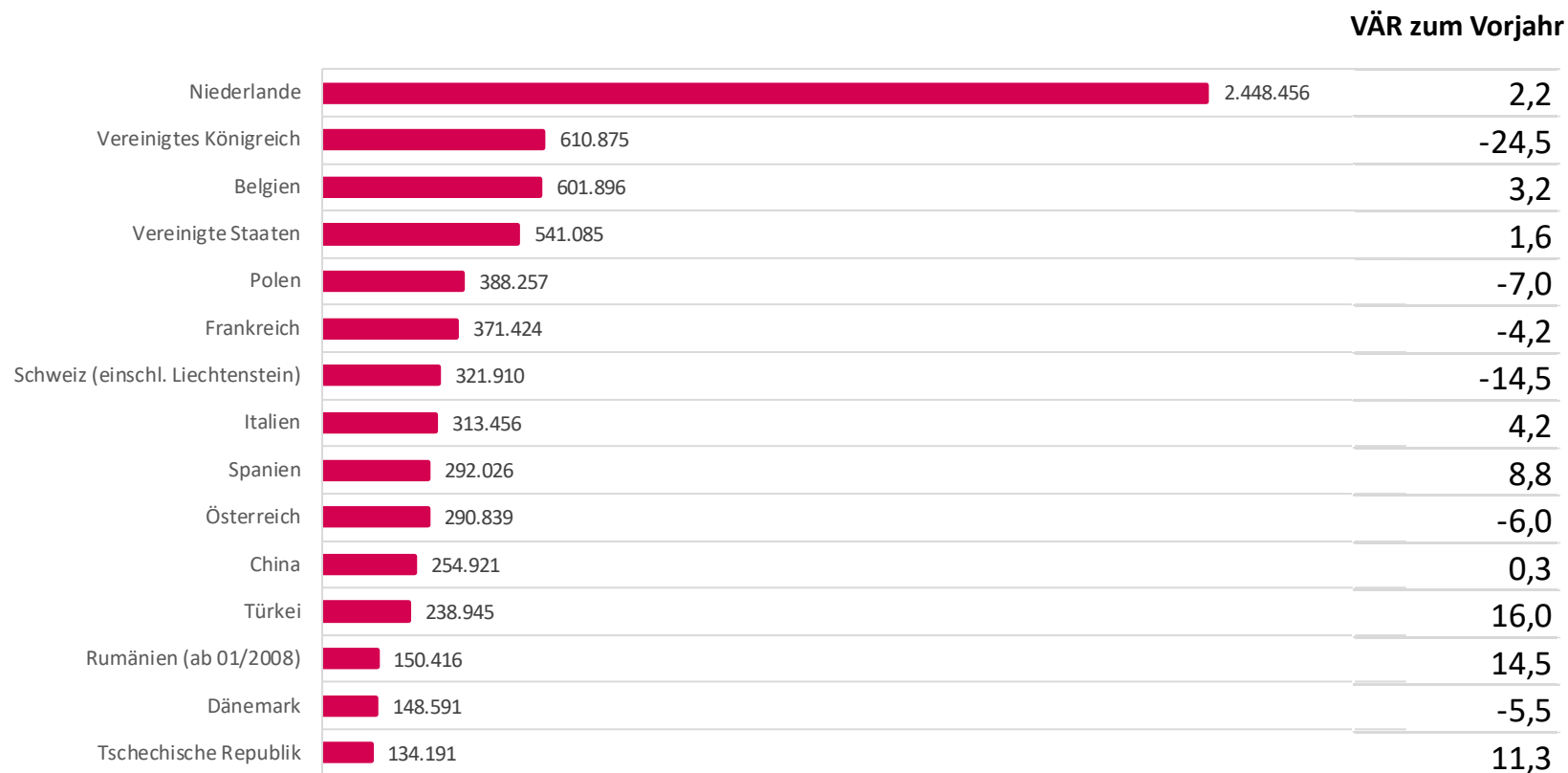
AUSLANDSMÄRKTE



TOP 15 QUELLMÄRKTE FÜR NRW NACH ÜBERNACHTUNGEN

Jan.-Nov. 2025

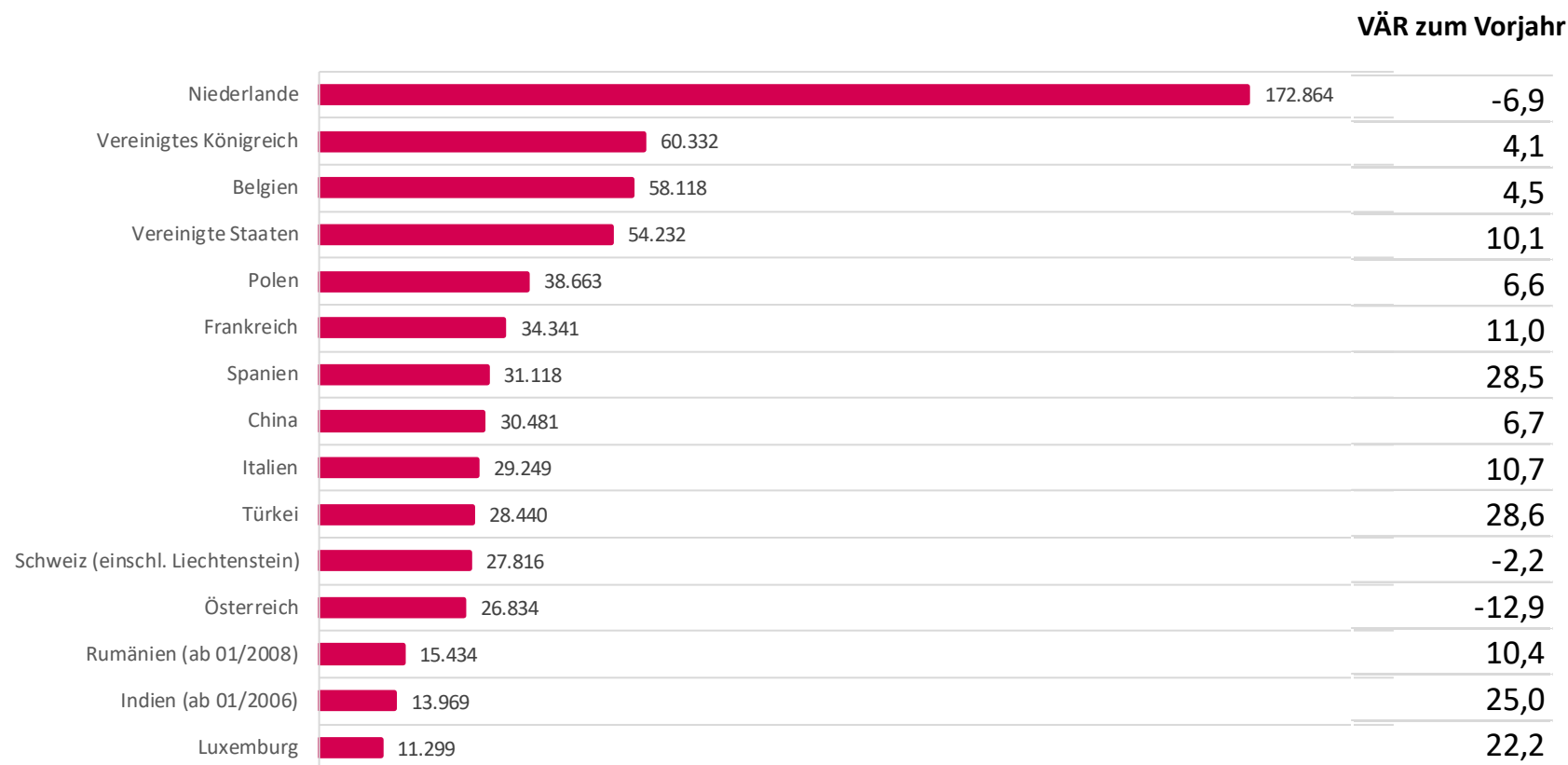
- Im kumulierten Zeitraum Januar bis November 2025 verzeichnete NRW gegenüber dem Vorjahr 2024 mit 16,0 Prozent das größte Übernachtungsplus aus der Türkei gefolgt von Rumänien mit 14,5 Prozent.



TOP 15 QUELLMÄRKTE FÜR NRW NACH ÜBERNACHTUNGEN

November 2025

- Die meisten ausländischen Übernachtungen im November 2025 wurden durch den niederländischen Markt erzielt gefolgt von den Vereinigten Staaten und Belgien
- Die deutlichsten Übernachtungszuwächse erzielte NRW aus Österreich mit 28,6 % und China mit 28,5 %

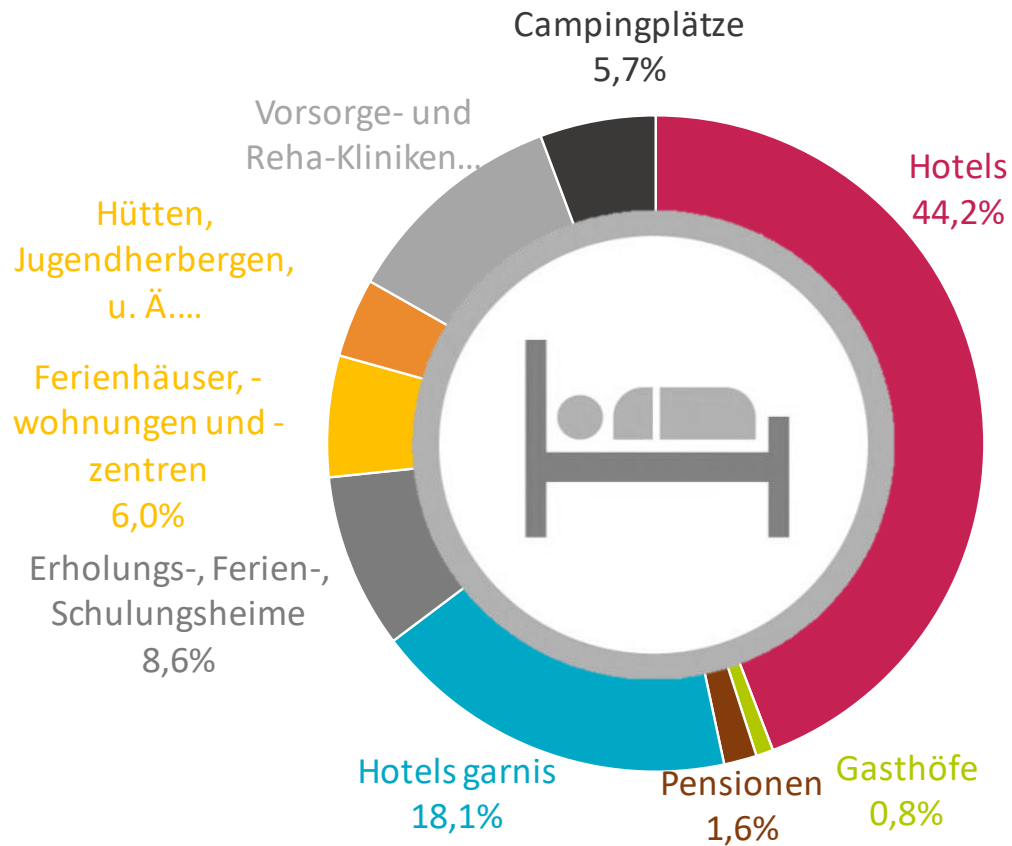


BETRIEBSARTEN



ÜBERNACHTUNGEN NACH BETRIEBSARTEN

Jan.-Nov. 2025

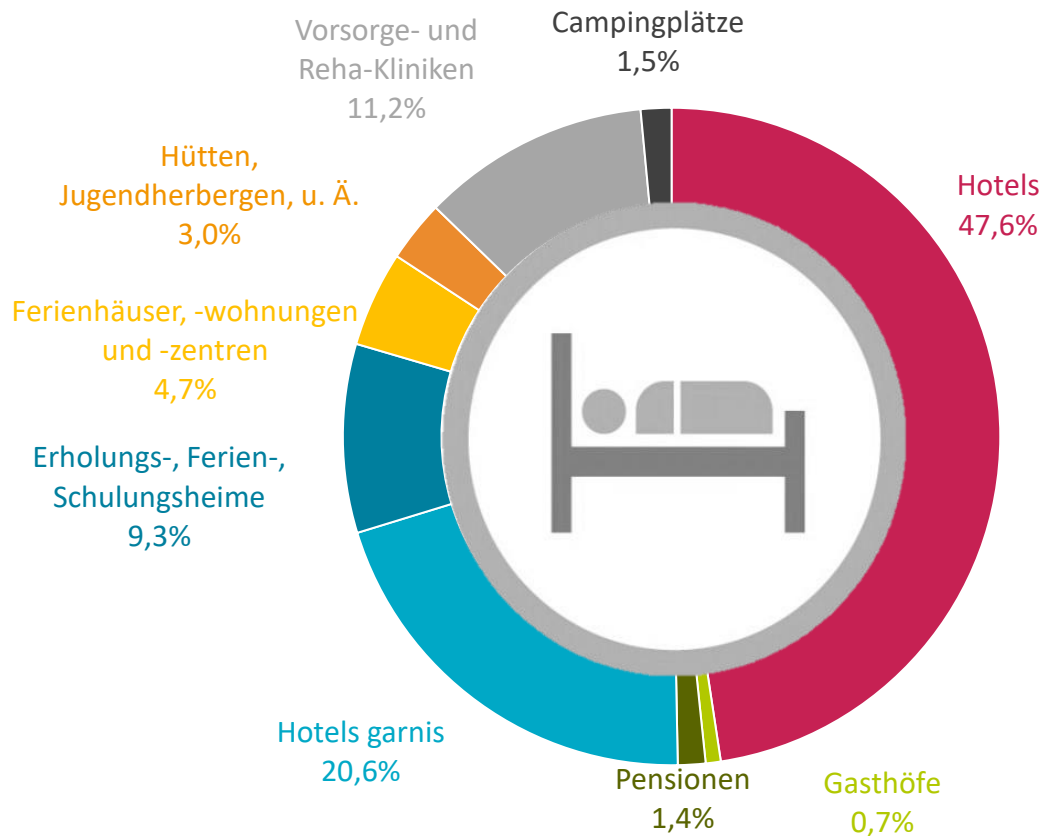


Betriebsart	Absolut	Zum Vorjahr in %
Hotels	22.654.509	0,9
Gasthöfe	434.892	-6,7
Pensionen	826.672	-1,8
Hotels garnis	9.263.694	1,4
Erholungs-, Ferien-, Schulungsheime	4.422.920	-0,8
Ferienhäuser, -wohnungen und -	3.063.333	7,4
Hütten, Jugendherbergen, u. Ä.	1.999.130	-1,6
Vorsorge- und Reha-Kliniken	5.681.203	0,1
Campingplätze	2.915.976	12,6

- Im kumulierten Zeitraum erzielten Campingplätze die größten Zuwächse
- Die größten Rückgänge verbuchten Gasthöfe

ÜBERNACHTUNGEN NACH BETRIEBSARTEN

November 2025

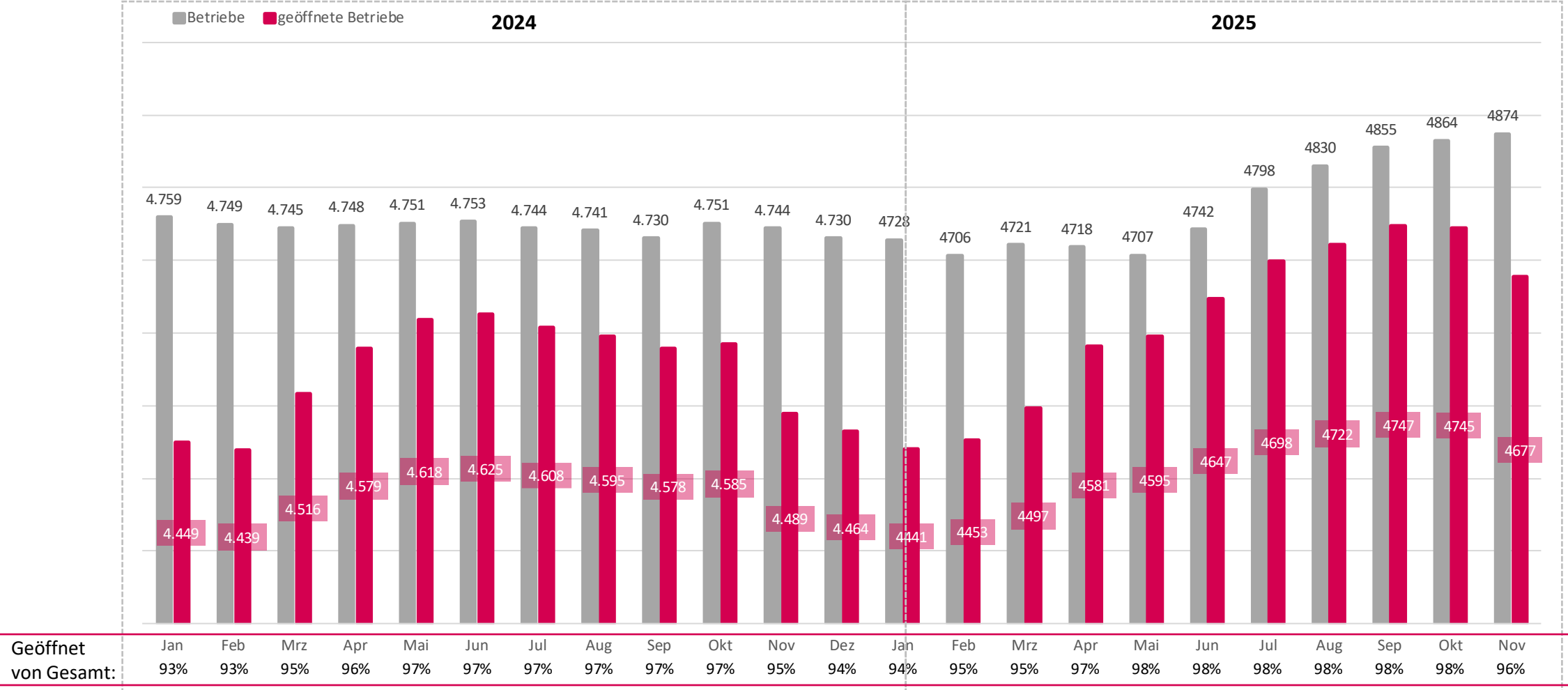


Betriebsart	Absolut	Zum Vorjahr in %
Hotels	2.165.122	0,7
Gasthöfe	33.596	-7,1
Pensionen	61.698	2,8
Hotels garnis	935.440	5,4
Erholungs-, Ferien-, Schulungsheime	422.155	-7,4
Ferienhäuser, -wohnungen und -	213.508	7,6
Hütten, Jugendherbergen, u. Ä.	137.248	-1,0
Vorsorge- und Reha-Kliniken	510.908	-0,8
Campingplätze	68.506	4,0

- Hotels garnis weisen die stärksten Zuwächse an Übernachtungen im Vergleich zum November 2024 aus.
- Die größten Verluste gegenüber dem Vorjahr verbuchten im November 2025 die Campingplätze

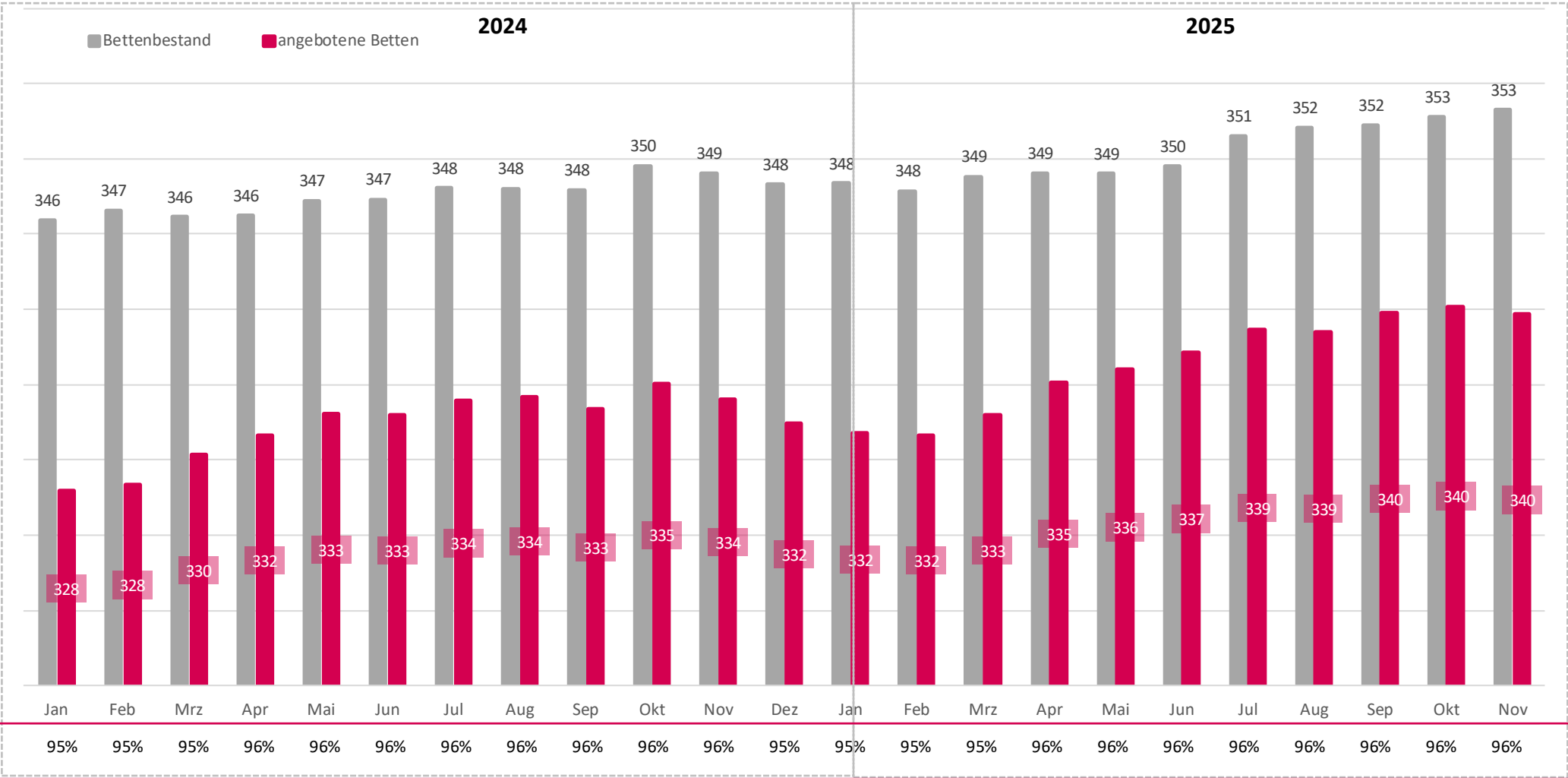
BETRIEBSENTWICKLUNG

Anzahl der Betriebe und geöffneten Betriebe in absoluten Zahlen im Vgl. zum Vorjahr



BETTENENTWICKLUNG

Veränderungsraten des Bettenbestandes und angebotenen Betten im Vgl. zum Vorjahr



Geöffnet von Gesamt:

WEITERE INFORMATIONEN ZUR MARKTFORSCHUNG

tourismusverband.nrw/wissen/marktforschung



Ihre Ansprechpartner:

Christian Stühling

Bereichsleiter Digitale Transformation, Markt- und Trendforschung

stuehring@nrw-tourismus.de

Jannik Müller

Leiter Marktforschung

mueller@nrw-tourismus.de

Tourismus NRW e.V., Völklinger Str. 4, 40219 Düsseldorf

**NORD
RHEIN
WEST
FALEN**

Tourismus NRW e.V.