



CHARTBERICHT

Januar 2025

Basis: Vorläufige Ergebnisse von IT.NRW und Destatis

**NORD
RHEIN
WEST
FALEN**

Tourismus NRW e.V.

A vertical photograph of a forest with tall, thin trees and a fallen tree trunk in the foreground. The lighting is soft, suggesting a misty or overcast day.

INHALTSVERZEICHNIS

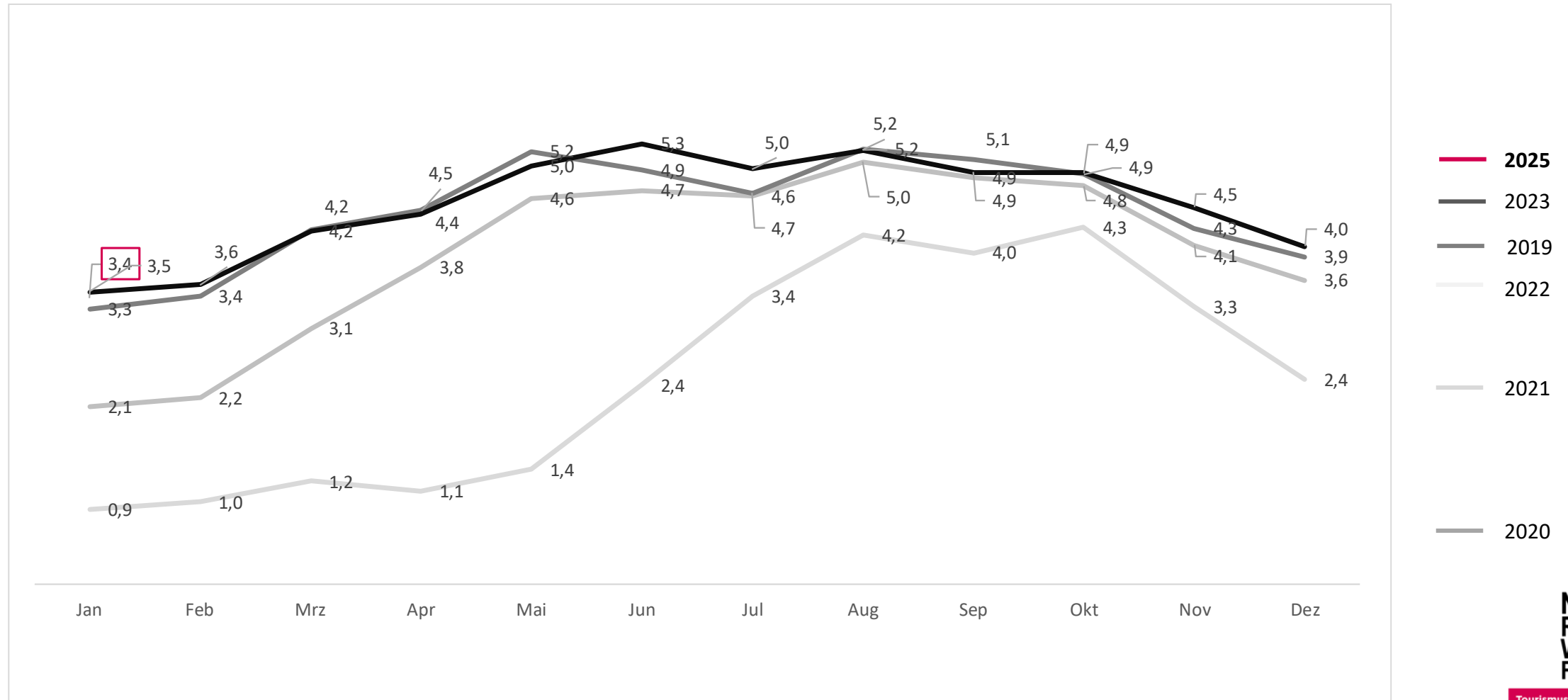
1. [AUF EINEN BLICK](#)
2. [BUNDESLÄNDER – Januar 2025](#)
3. [UMSATZENTWICKLUNG – Januar 2025](#) (folgt in Kürze)
4. [BESCHÄFTIGTE – Januar 2025](#) (folgt in Kürze)
5. [REISEGEBIETE – Januar 2025](#)
6. [KREISFREIE STÄDTE – Januar 2025](#)
7. [AUSLANDSMÄRKTE – Januar 2025](#)
8. [BETRIEBE UND BETTEN – Januar 2025](#)

AUF EINEN BLICK



ÜBERNACHTUNGEN IN NORDRHEIN-WESTFALEN

Absolute Zahlen für 2019-2025 | Angaben in Mio.



BUNDESLÄNDER



ANKÜNFTE UND ÜBERNACHTUNGEN

In Deutschland und NRW – Januar 2025

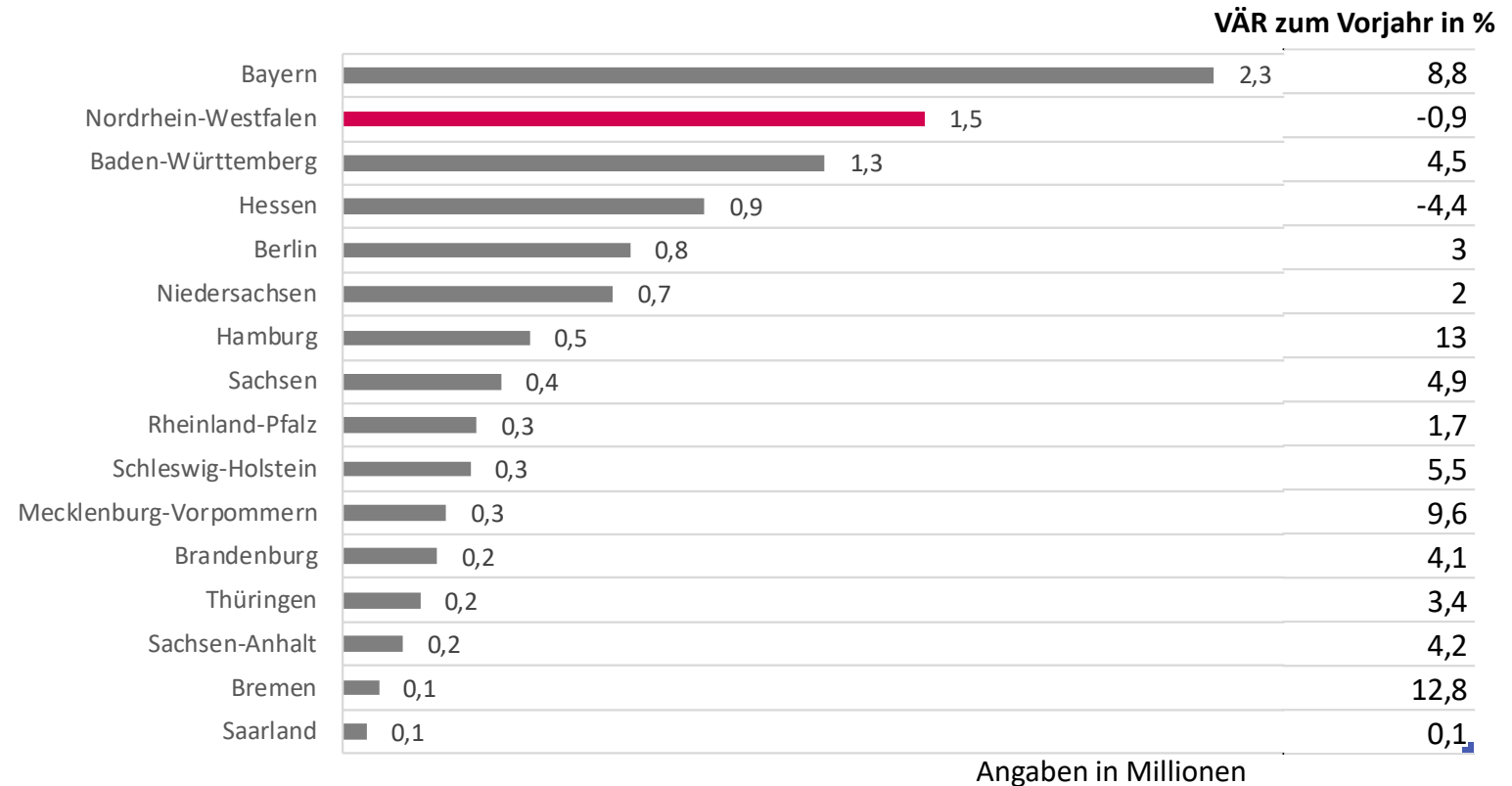


- *Im Einzelmonat lag NRW mit -2,3 Prozent der Übernachtungen unter dem Vorjahreswert, schnitt damit schlechter ab als Deutschland insgesamt.*

Januar	Ankünfte	VÄR in % zu 2024	Übernachtungen	VÄR in % zu 2024
Deutschland	10.076.537	3,8	25.254.244	0,6
Inländische Gäste	8.194.016	4,4	20.963.030	1,3
Ausländische Gäste	1.882.521	1,4	4.291.214	-2,4
Nordrhein-Westfalen	1.519.940	-0,9	3.415.701	-2,3
Inländische Gäste	1.184.460	-0,7	2.745.950	-1,6
Ausländische Gäste	335.480	-1,3	669.751	-5

ANKÜNFTE IN DEN DEUTSCHEN BUNDESLÄNDERN

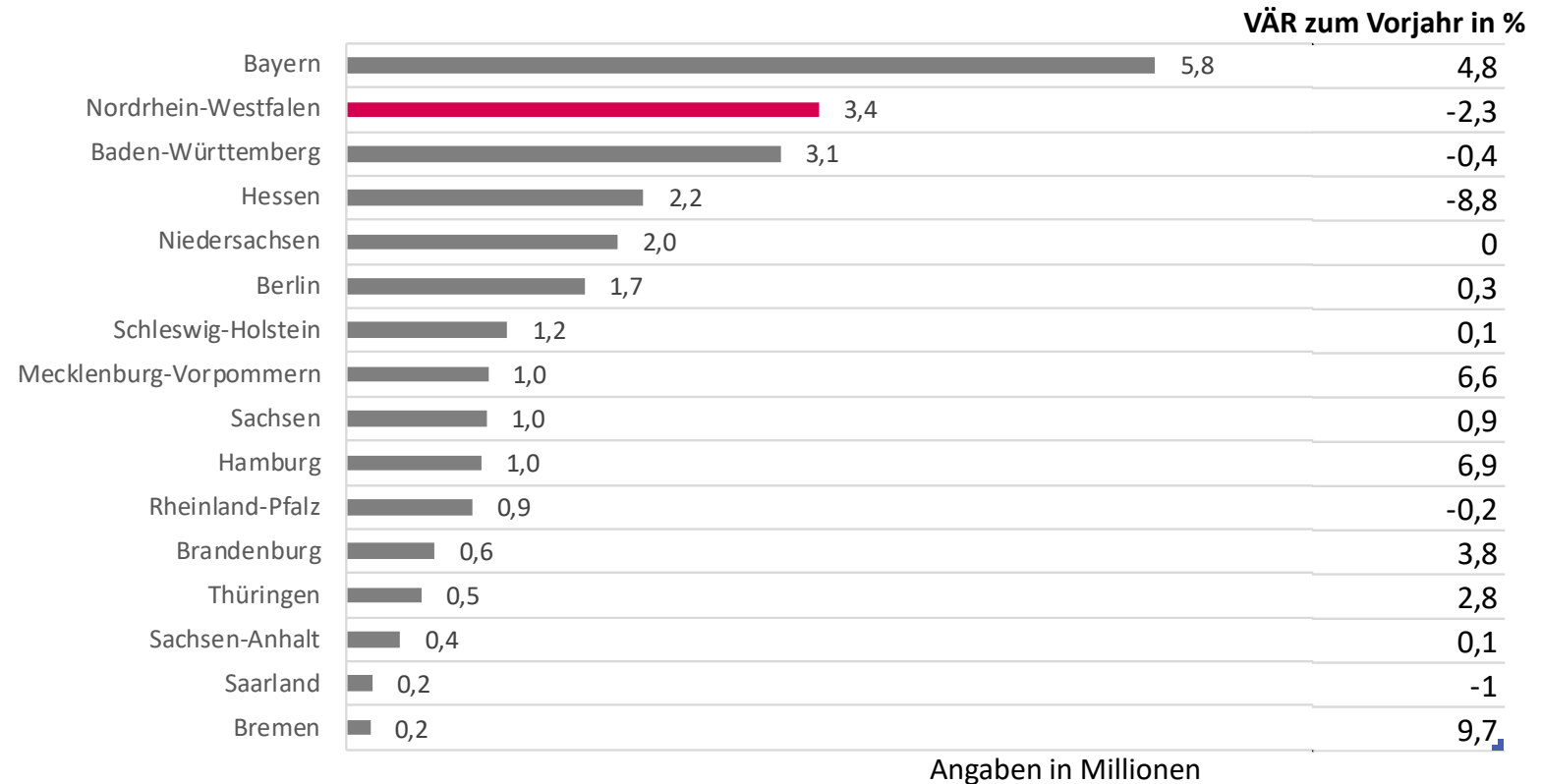
Januar 2025



- Im Einzelmonat Januar lag Nordrhein-Westfalen mit rund 1,5 Millionen Ankünften hinter Bayern auf Rang 2.
- Mit Ausnahme von NRW und Hessen konnten alle Bundesländer einen Zuwachs im Vergleich zum Vorjahreswert verzeichnen.

ÜBERNACHTUNGEN IN DEN DEUTSCHEN BUNDESLÄNDERN

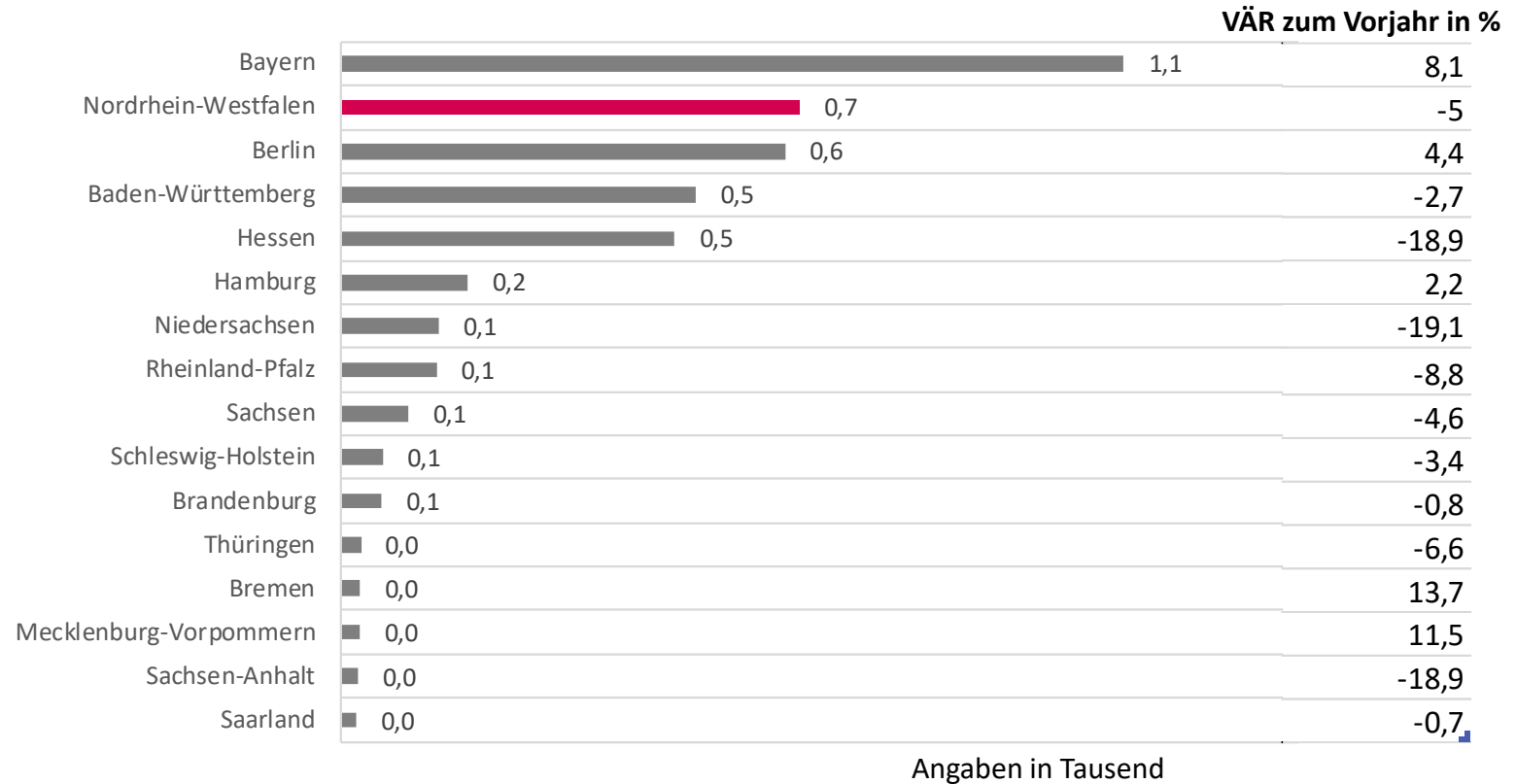
Januar 2025



- *Nordrhein-Westfalen erreichte unter den Bundesländern im Januar 2025 den zweiten Rang bei den Übernachtungen.*

AUSLÄNDISCHE ÜBERNACHTUNGEN IN DEN LÄNDERN

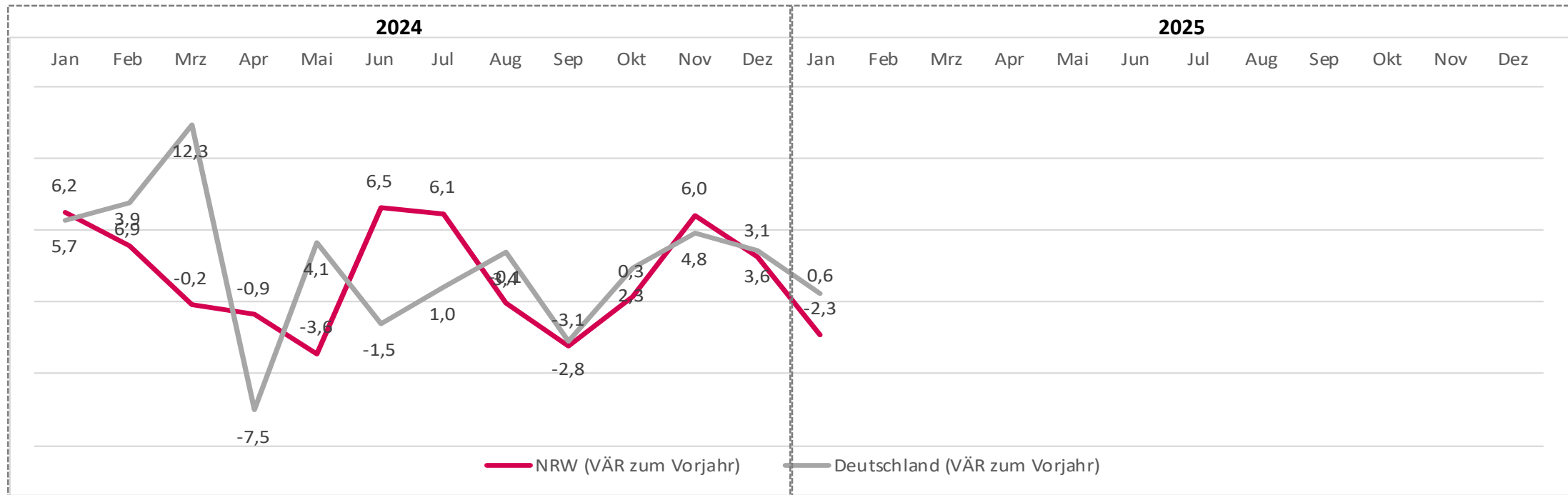
Januar 2025



- Im Einzelmonat Januar erreichte NRW mit rund 0,7 Mio. ausländischen Übernachtungen den zweiten Rang unter den Bundesländern.
- Mit einer Veränderung von -19,1 % zum Vorjahr muss Niedersachsen die größten Rückgänge verzeichnen.

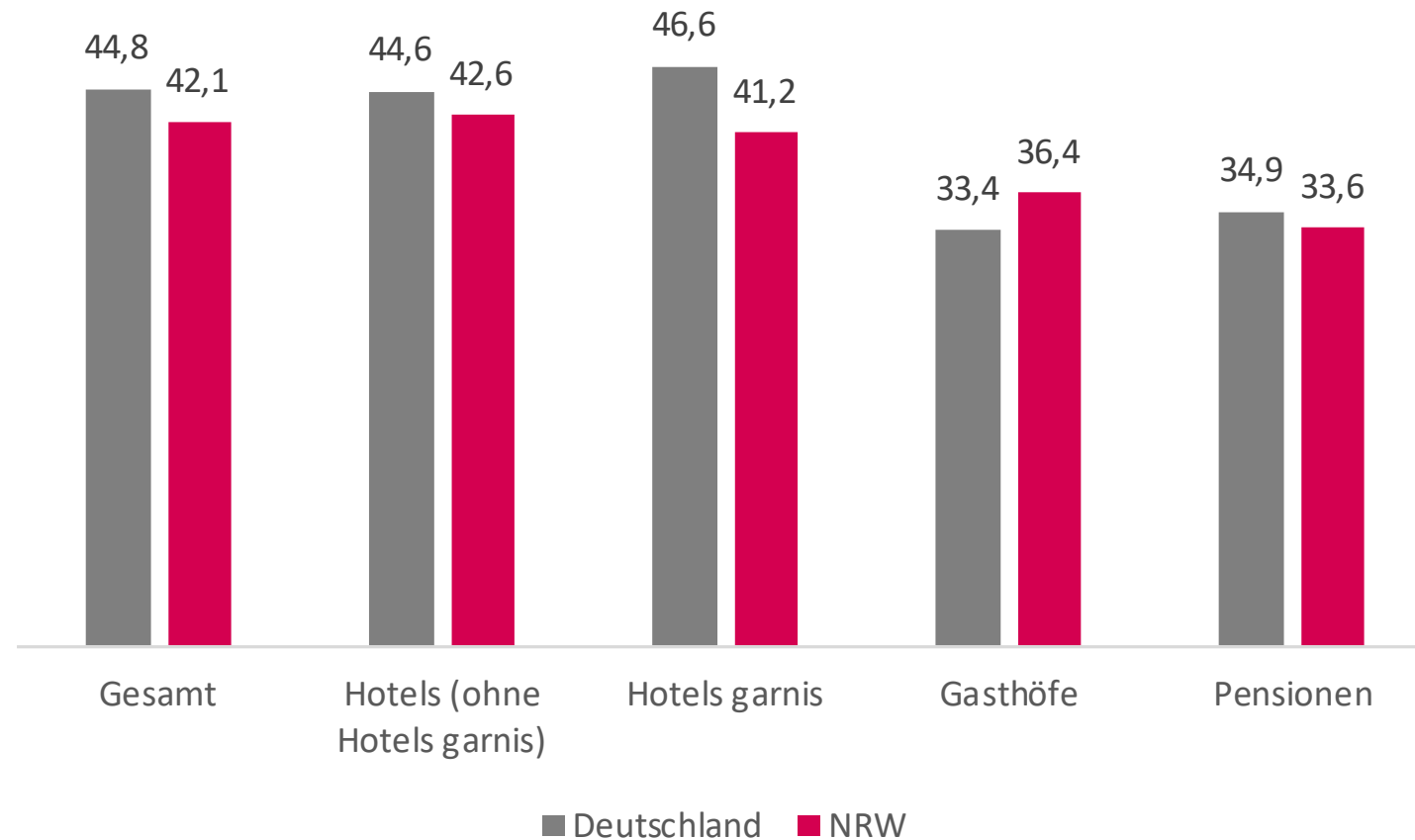

ÜBERNACHTUNGEN - MONATSERGEBNISSE

Angaben in Prozent



DURCHSCHNITTliche AUSLASTUNG DER GÄSTEZIMMER

Angaben in Prozent | Januar 2025



REISEGEBIETE



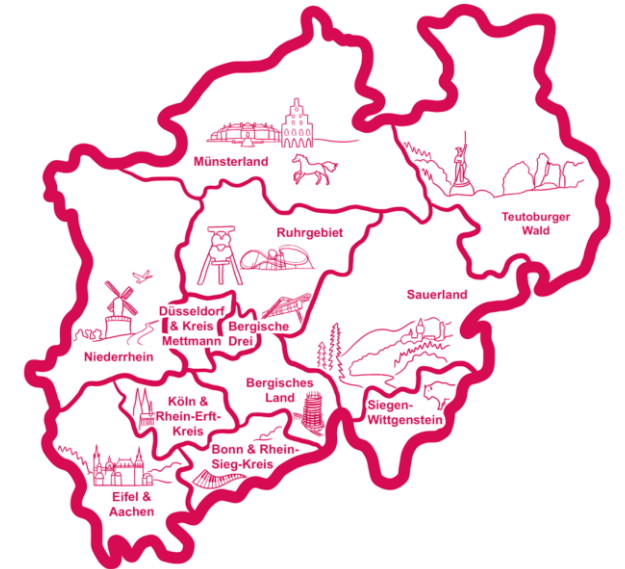
**NORD
RHEIN
WEST
FALEN**

Tourismus NRW e.V.

ÜBERNACHTUNGEN IN DEN REISEGEBIETEN

Januar 2025

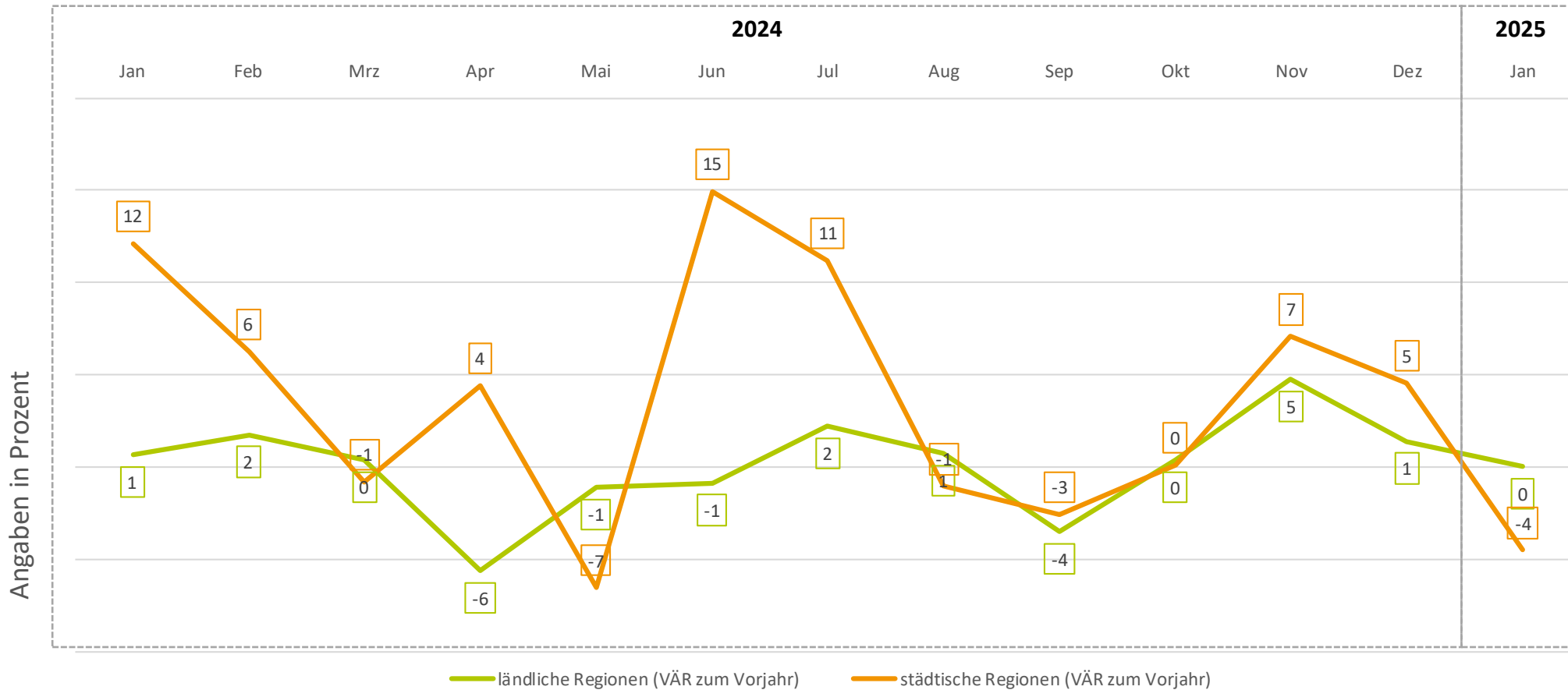
Reisegebiet	Absolut	Zu 2024 in %	Zu 2024 absolut*
Ruhrgebiet	501.153	2,3	11.267
Köln und Rhein-Erft-Kreis	494.137	-13,3	-75.802
Düsseldorf und Kreis Mettmann	468.448	-2,0	-9.560
Sauerland	461.128	1,3	5.918
Teutoburger Wald	421.325	1,0	4.172
Münsterland	268.681	-0,7	-1.894
Niederrhein	267.784	-4,6	-12.912
Bonn und Rhein-Sieg-Kreis	168.206	-4,3	-7.558
Eifel und Region Aachen	161.167	-1,9	-3.121
Bergisches Land	91.556	-2,6	-2.444
Bergisches Städtedreieck	60.366	3,8	2.210
Siegen-Wittgenstein	51.750	27,1	11.034
Nordrhein-Westfalen	3.415.701	-2,3	-80.411



- *Im Januar 2025 wurden die meisten Übernachtungen im Ruhrgebiet und Köln und dem Rhein-Erft-Kreis erzielt.*
- *Gegenüber Januar 2024 konnten die Betriebe in Siegen-Wittgenstein mit 27,1 Prozent im Einzelmonat das größte Plus bei den Übernachtungen verbuchen.*

ENTWICKLUNG ÜBERNACHTUNGEN NACH REGIONSTYPEN

Angaben in Prozent im Jahresverlauf



KREISFREIE STÄDTE



ÜBERNACHTUNGEN IN DEN KREISFREIEN STÄDTEN (1/2)

Januar 2025



Kreisfreie Städte	Übernachtungen insgesamt			Übernachtungen von Ausländern		
	Absolut	Zum Vorjahr in %	Zum Vorjahr absolut*	Absolut	Zum Vorjahr in %	Zum Vorjahr absolut*
Düsseldorf	411.598	-1,3	-5.421	161.280	1,5	2.383
Köln	390.926	-15,1	-69.529	118.813	-23,0	-35.490
Münster	113.636	2,4	2.663	11.941	58,6	4.412
Essen	113.491	-1,8	-2.080	26.271	-3,7	-1.009
Dortmund	110.773	12,2	12.045	24.407	6,7	1.533
Bonn	96.123	-1,2	-1.167	19.445	6,0	1.101
Aachen	63.330	4,9	2.958	19.937	22,2	3.622
Bochum	52.115	8,2	3.950	6.844	31,6	1.643
Wuppertal	48.593	5,6	2.577	7.367	35,2	1.918
Oberhausen	42.658	-1,7	-738	6.643	-15,3	-1.200
Bielefeld	41.416	1,9	772	4.454	-15,2	-798
Duisburg	36.078	-0,9	-328	8.602	20,0	1.434

ÜBERNACHTUNGEN IN DEN KREISFREIEN STÄDTEN (2/2)

Januar 2025



Kreisfreie Städte	Übernachtungen insgesamt			Übernachtungen von Ausländern		
	Absolut	Zum Vorjahr in %	Zum Vorjahr absolut*	Absolut	Zum Vorjahr in %	Zum Vorjahr absolut*
Monchengladbach	27.221	-0,6	-164	4.480	14,9	581
Gelsenkirchen	25.025	3,7	893	3.948	125,6	2.198
Hagen	20.220	-1,4	-287	1.516	-45,6	-1.271
Krefeld	17.723	-8,1	-1.562	3.558	-11,8	-476
Leverkusen	13.585	4,9	635	2.996	-3,4	-105
Hamm	13.066	-0,8	-105	921	-13,5	-144
Mülheim an der Ruhr	10.690	-8,4	-980	2.551	-19,8	-630
Solingen	6.456	-0,7	-46	952	6,0	54
Herne	5.904	0,8	47	268	-28,5	-107
Remscheid	5.317	-5,8	-327	767	1,1	8
Bottrop	4.416	-18,9	-1.029	526	-36,2	-298

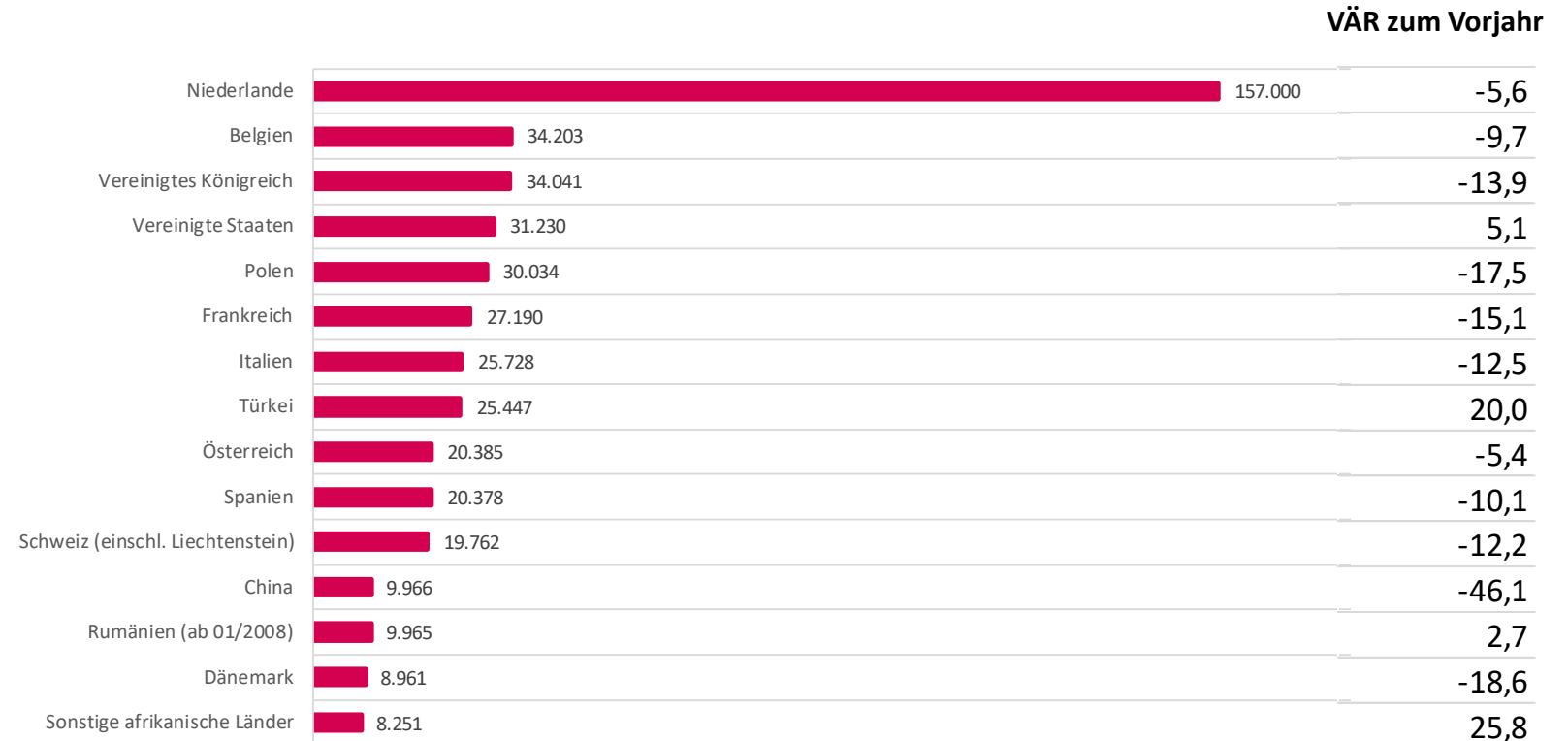
AUSLANDSMÄRKTE



TOP 15 QUELLMÄRKTE FÜR NRW NACH ÜBERNACHTUNGEN

Januar 2025

- Die meisten ausländischen Übernachtungen im Januar 2025 wurden durch den niederländischen Markt erzielt gefolgt von Belgien und dem Vereinigten Königreich
- Die deutlichsten Übernachtungszuwächse erzielte NRW aus der Türkei und Rumänien.

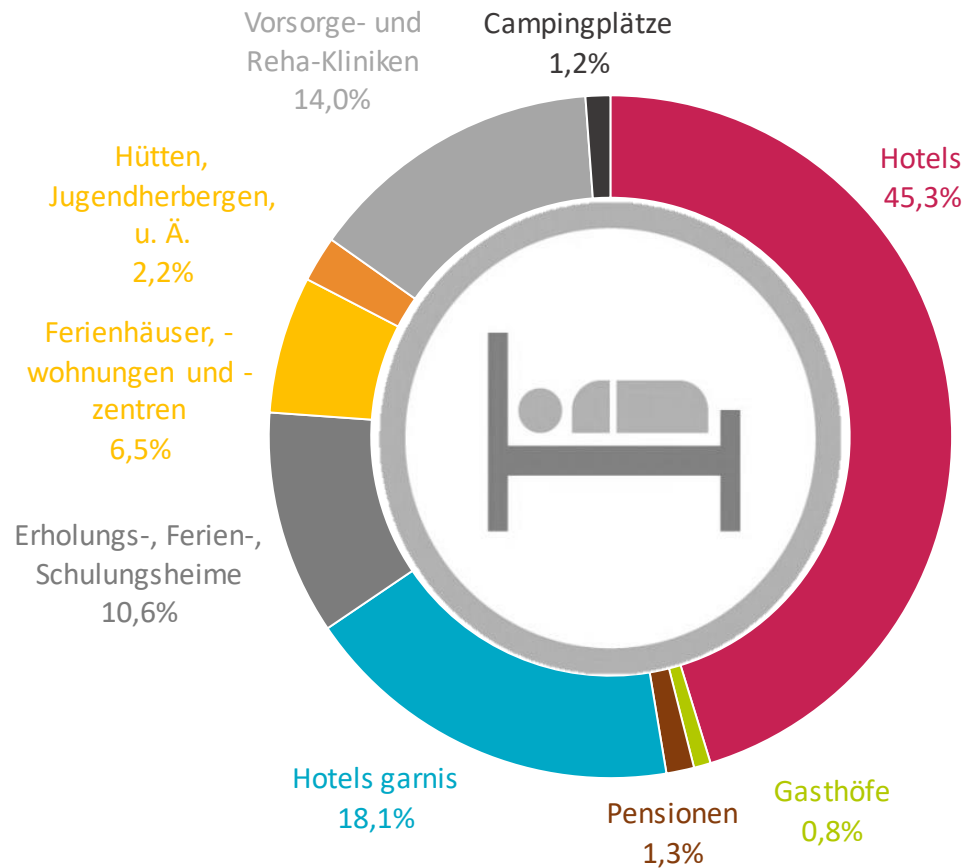


BETRIEBSARTEN



ÜBERNACHTUNGEN NACH BETRIEBSARTEN

Januar 2025

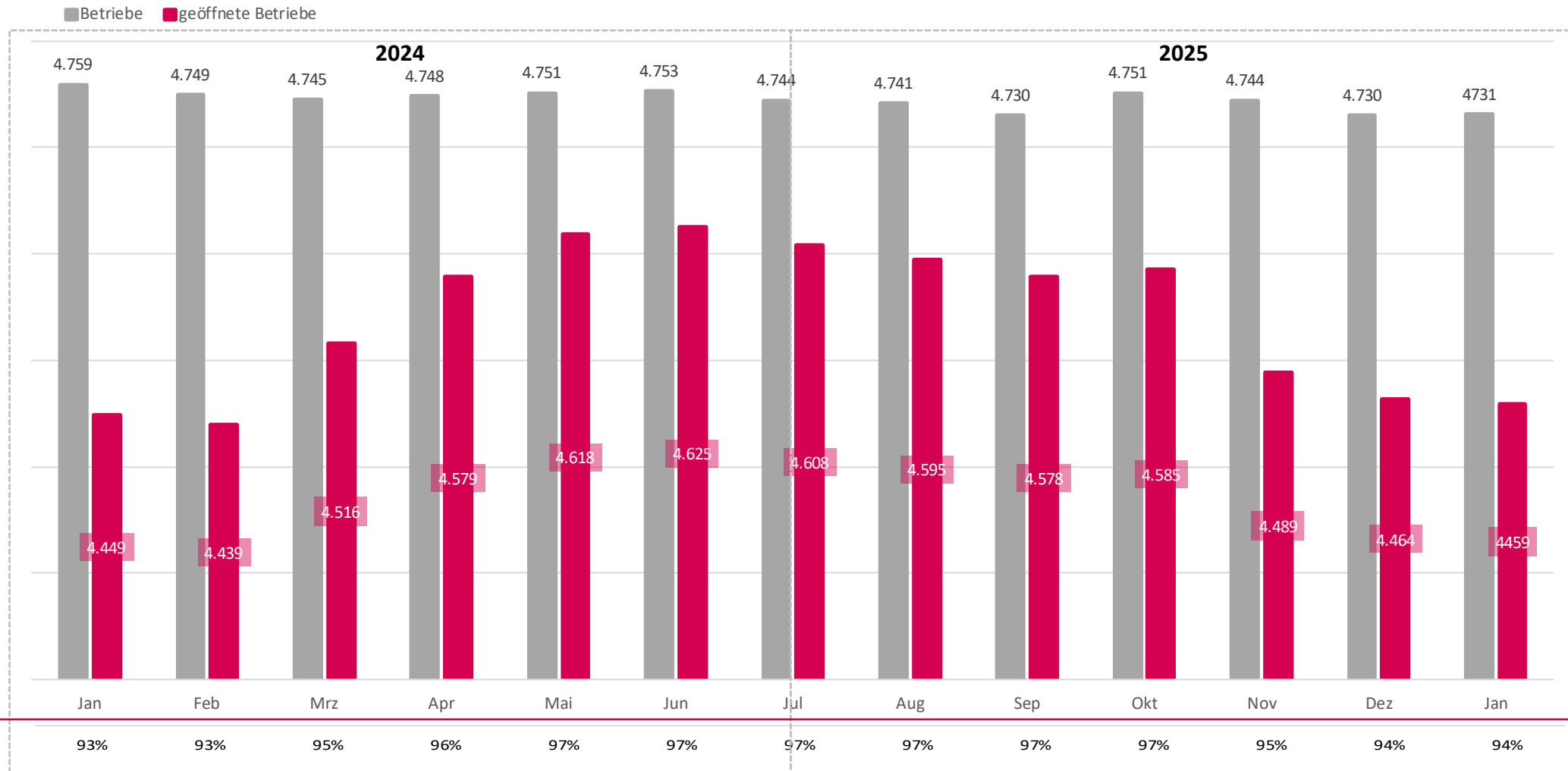


Betriebsart	Absolut	Zum Vorjahr in %
Hotels	1.546.120	-2,2
Gasthöfe	27.286	-17,3
Pensionen	44.807	-5,5
Hotels garnis	619.713	-5,8
Erholungs-, Ferien-, Schulungsheime	362.593	-2,1
Ferienhäuser, -wohnungen und -zentren	221.753	3,2
Hütten, Jugendherbergen, u. Ä.	74.073	-8,9
Vorsorge- und Reha-Kliniken	479.456	1,8
Campingplätze	39.900	4,6

- *Campingplätze, Hotels aber auch Ferienhäuser, -wohnungen und -zentren, verbuchten die stärksten Zuwächse an Übernachtungen im Vergleich zum Januar 2024*
- *Die größten Verluste verbuchten Gasthöfe.*

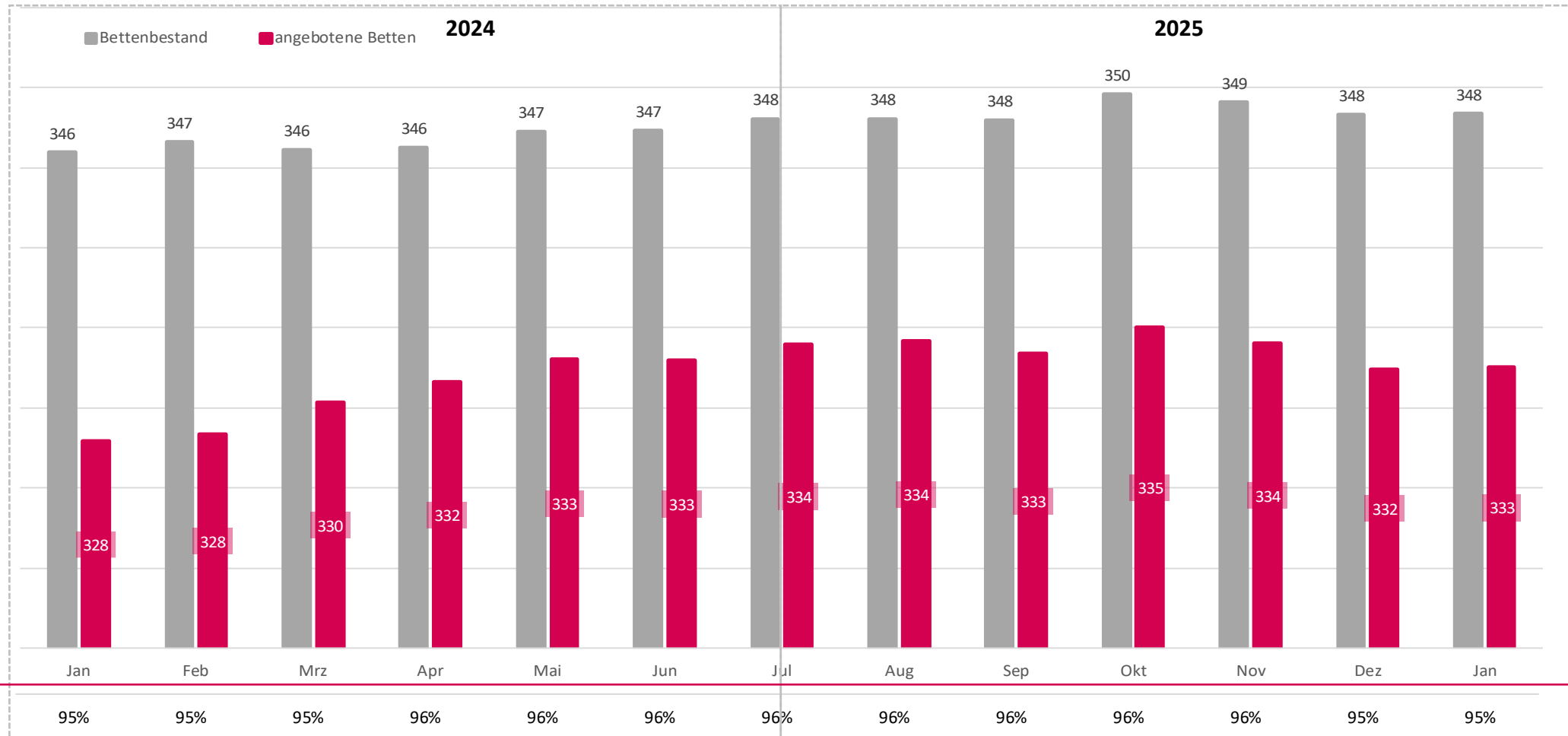
BETRIEBSENTWICKLUNG

Anzahl der Betriebe und geöffneten Betriebe in absoluten Zahlen im Vgl. zum Vorjahr



BETTENENTWICKLUNG

Veränderungsraten des Bettenbestandes und angebotenen Betten im Vgl. zum Vorjahr



WEITERE INFORMATIONEN ZUR MARKTFORSCHUNG

tourismusverband.nrw/wissen/marktforschung



Ihre Ansprechpartner:

Christian Stühling

Bereichsleiter Digitale Transformation, Markt- und Trendforschung

stuehring@nrw-tourismus.de

Jannik Müller

Leiter Marktforschung

mueller@nrw-tourismus.de

Tourismus NRW e.V., Völklinger Str. 4, 40219 Düsseldorf

**NORD
RHEIN
WEST
FALEN**

Tourismus NRW e.V.